

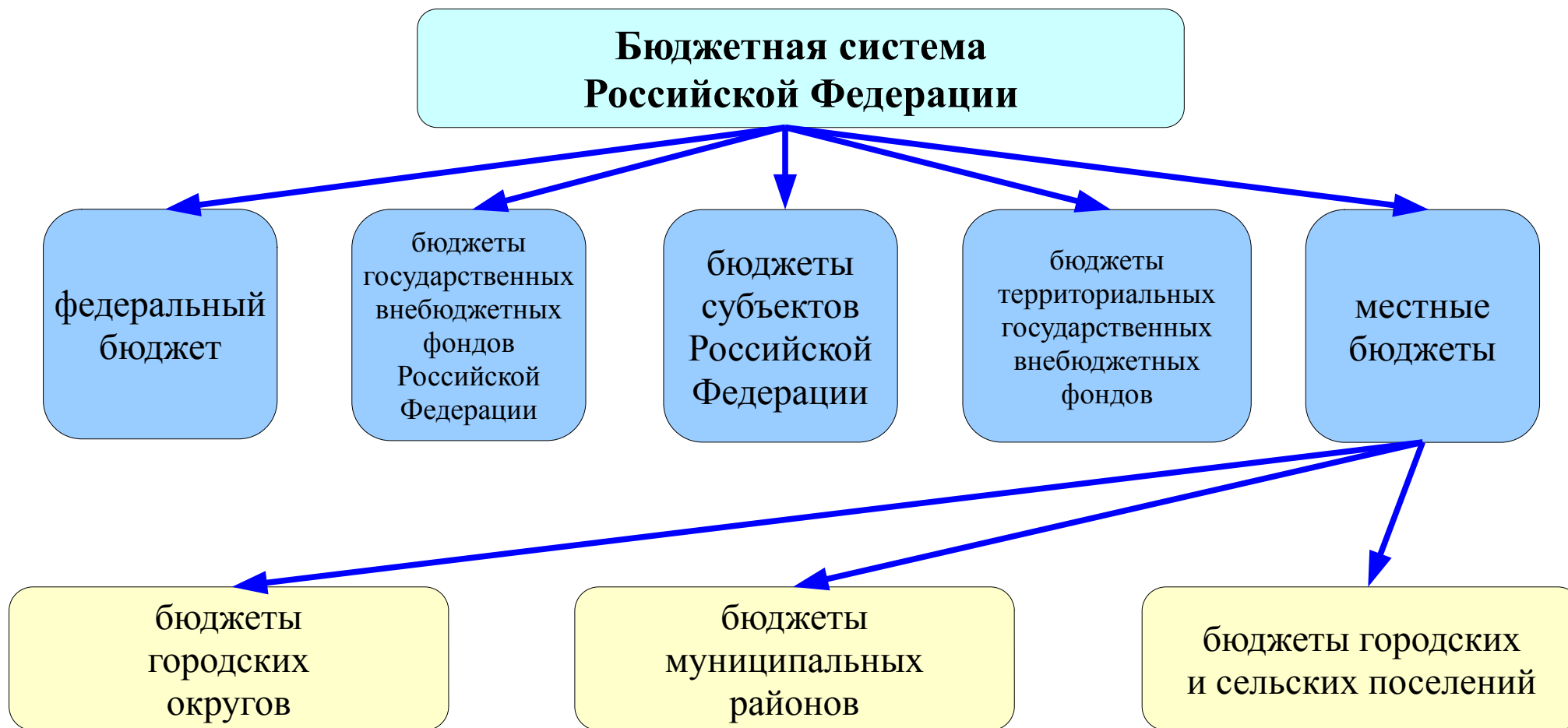
# ***БЮДЖЕТ ДЛЯ ГРАЖДАН***

## ***ИСПОЛНЕНИЕ ЗА 2023 ГОД***

Путеводитель по решению Совета народных  
депутатов муниципального образования  
«Кошехабльский район» от 26.04.2023г. № 78-5  
«Об исполнении бюджета муниципального  
образования «Кошехабльский район» за 2023 год»



**Бюджет** – план доходов и расходов для обеспечения обязательств государства, закрепленных в Конституции Российской Федерации.



**Бюджетная система  
МО «Кошехабльский район»**

Районный бюджет  
муниципального образования  
«Кошехабльский район»

Бюджеты Кошехабльского, Блечепсинского,  
Майского, Натырбовского, Вольненского,  
Ходзинского, Егерухайского,  
Игнатъевского, Дмитриевского  
сельских поселений

**консолидированный бюджет МО «Кошехабльский район»**

## **Основные понятия**

**ДОХОДЫ < РАСХОДЫ = ДЕФИЦИТ БЮДЖЕТА**

**ДОХОДЫ > РАСХОДЫ = ПРОФИЦИТ БЮДЖЕТА**

## Стадии бюджета

*Составление проекта бюджета*

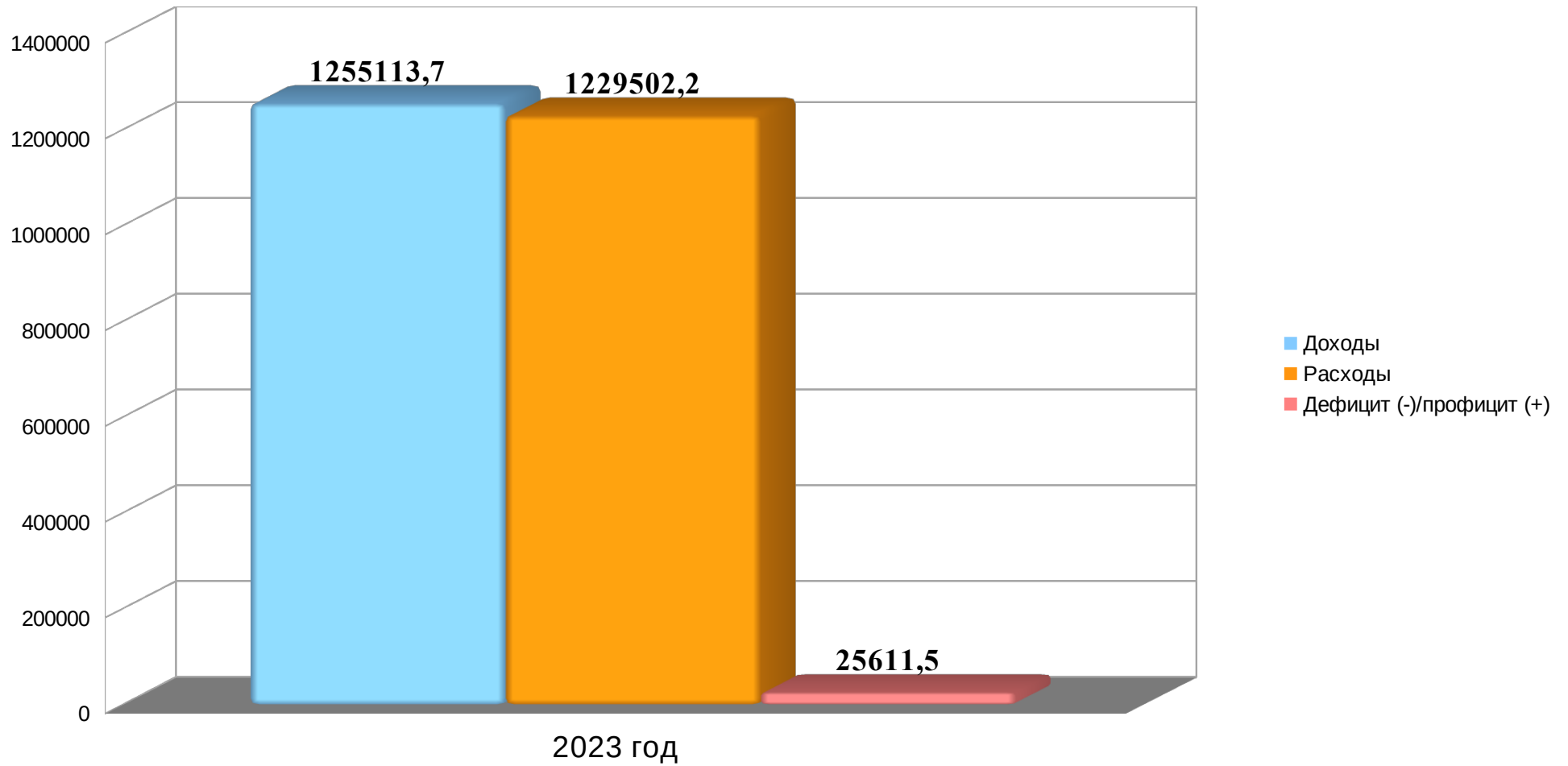
*Рассмотрение и утверждение бюджета*

*Исполнение бюджета*

*Составление, внешняя проверка, рассмотрение  
и утверждение бюджетной отчётности*

*Муниципальный финансовый контроль*

# Основные параметры исполнения консолидированного бюджета МО «Кошехабльский район» (тыс. рублей)



## Основные характеристики консолидированного бюджета муниципального образования «Кошехабльский район» за 2023 год

тыс. руб.

Наименование показателя	Бюджет МО "Кошехабльский район" (муниципальный район)			Бюджеты сельских поселений, всего			Консолидированный бюджет МО "Кошехабльский район"		
	Уточненный план на 2023 год	Фактическое исполнение за 2023 год	% исполнения	Уточненный план на 2023 год	Фактическое исполнение за 2023 год	% исполнения	Уточненный план на 2023 год	Фактическое исполнение за 2023 год	% исполнения
<b>Доходы бюджета - Всего</b>	<b>1 156 308,2</b>	<b>1 150 151,6</b>	<b>99,5</b>	<b>351 179,9</b>	<b>355 118,7</b>	<b>101,1</b>	<b>1 257 276,5</b>	<b>1 255 113,7</b>	<b>99,8</b>
в том числе:									
Налоговые и неналоговые доходы	178 529,9	188 623,9	105,7	85 284,2	89 341,6	104,8	263 814,1	277 965,5	105,4
Безвозмездные поступления	977 778,3	961 527,7	98,3	265 895,7	265 777,1	100,0	993 462,4	977 148,2	98,4
из них:									
Безвозмездные поступления от других бюджетов бюджетной системы Российской Федерации	977 778,3	962 065,6	98,4	265 669,7	265 614,7	100,0	993 236,4	977 523,7	98,4
<b>Расходы всего</b>	<b>1 154 119,5</b>	<b>1 130 036,0</b>	<b>97,9</b>	<b>361 859,0</b>	<b>349 622,8</b>	<b>96,6</b>	<b>1 265 766,9</b>	<b>1 229 502,2</b>	<b>97,1</b>
<b>Дефицит (-), профицит (+) бюджета</b>	<b>2 188,7</b>	<b>20 115,6</b>		<b>-10 679,1</b>	<b>5 495,9</b>		<b>-8 490,4</b>	<b>25 611,5</b>	

**Основные параметры исполнения бюджета МО «Кошехабльский район»  
тыс.руб.**

**2023 год**

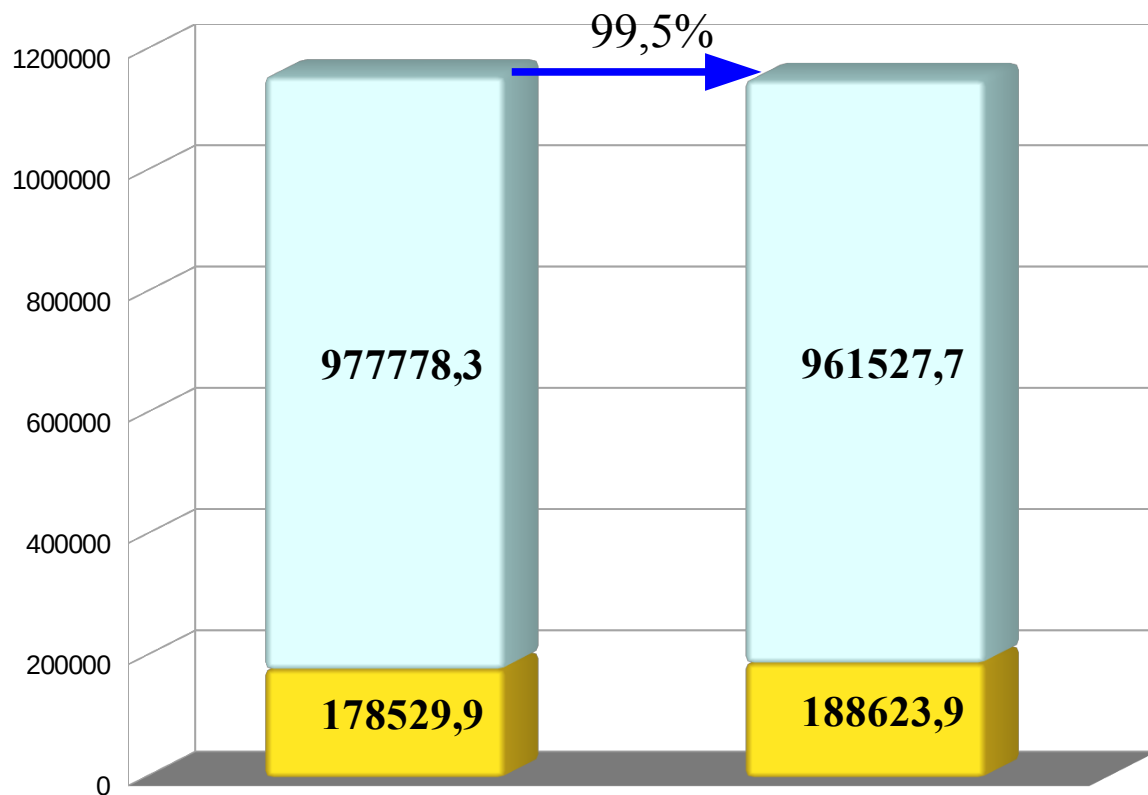
**Доходы  
1 150 151,6**

**Расходы  
1 130 036,0**

**Профицит  
20 115,6**



# Исполнение бюджета МО «Кошехабльский район» по доходам в 2023 году



План, 1 156 308,2 тыс.руб. Факт, 1 150 151,6 тыс.руб.

- Безвозмездные поступления
- Налоговые и неналоговые поступления

**БЮДЖЕТ**

## Сведения об объёме и структуре доходов бюджета муниципального образования «Кошехабльский район» за 2023 год

Наименование	Уточненный бюджет	Фактическое исполнение	Исполне- ние к уточнен- ному плану, %
			тыс. руб.
<b>Доходы бюджета - Всего</b>	<b>1 156 308,2</b>	<b>1 150 151,6</b>	<b>99,5</b>
<b>Налоговые и неналоговые доходы</b>	<b>178 529,9</b>	<b>188 623,9</b>	<b>105,7</b>
<b>Налоги на прибыль, доходы</b>	<b>40 470,0</b>	<b>46 743,0</b>	<b>115,5</b>
Налог на доходы физических лиц	40 470,0	46 743,0	115,5
<b>Налоги на товары (работы, услуги), реализуемые на территории Российской Федерации</b>	<b>169,4</b>	<b>172,1</b>	<b>101,6</b>
<b>Акцизы по подакцизным товарам (продукции), производимым на территории Российской Федерации</b>	<b>169,4</b>	<b>172,1</b>	<b>101,6</b>
Доходы от уплаты акцизов на дизельное топливо, подлежащие распределению между бюджетами субъектов Российской Федерации и местными бюджетами с учетом установленных дифференцированных нормативов отчислений в местные бюджеты	87,6	89,2	101,8
Доходы от уплаты акцизов на моторные масла для дизельных и (или) карбюраторных (инжекторных) двигателей, подлежащие распределению между бюджетами субъектов Российской Федерации и местными бюджетами с учетом установленных дифференцированных нормативов отчислений в местные бюджеты	0,5	0,5	100,0
Доходы от уплаты акцизов на автомобильный бензин, подлежащие распределению между бюджетами субъектов Российской Федерации и местными бюджетами с учетом установленных дифференцированных нормативов отчислений в местные бюджеты	90,6	92,1	101,7
Доходы от уплаты акцизов на прямогонный бензин, подлежащие распределению между бюджетами субъектов Российской Федерации и местными бюджетами с	-9,3	-9,7	104,3

учетом установленных дифференцированных нормативов отчислений в местные бюджеты			
<b>Налоги на совокупный доход</b>	<b>51 251,0</b>	<b>50 424,9</b>	<b>98,4</b>
<b><i>Налог, взимаемый в связи с применением упрощенной системы налогообложения</i></b>	<b><i>33 103,6</i></b>	<b><i>31 775,5</i></b>	<b><i>96,0</i></b>
Налог, взимаемый с налогоплательщиков, выбравших в качестве объекта налогообложения доходы	19 368,8	18 279,0	94,4
Налог, взимаемый с налогоплательщиков, выбравших в качестве объекта налогообложения доходы, уменьшенные на величину расходов	13 734,3	13 496,0	98,3
Минимальный платеж, зачисляемый в бюджеты субъектов РФ	0,5	0,5	100,0
<b><i>Единый налог на вмененный доход для отдельных видов деятельности</i></b>	<b><i>131,5</i></b>	<b><i>149,4</i></b>	<b><i>113,6</i></b>
<b><i>Единый сельскохозяйственный налог</i></b>	<b><i>16 031,4</i></b>	<b><i>17 125,0</i></b>	<b><i>106,8</i></b>
<b><i>Налог, взимаемый в связи с применением патентной системы налогообложения, зачисляемый в бюджеты муниципальных районов</i></b>	<b><i>1 984,5</i></b>	<b><i>1 375,0</i></b>	<b><i>69,3</i></b>
<b>Налоги на имущество</b>	<b>28 821,7</b>	<b>29 724,2</b>	<b>103,1</b>
Налог на имущество организаций	28 821,7	29 724,2	103,1
<b>Налоги, сборы и регулярные платежи за пользование природными ресурсами</b>	<b>3 111,5</b>	<b>3 020,5</b>	<b>97,1</b>
<b><i>Налог на добычу полезных ископаемых</i></b>	<b><i>3 111,5</i></b>	<b><i>3 020,5</i></b>	<b><i>97,1</i></b>
Налог на добычу общераспространенных полезных ископаемых	3 111,5	3 020,5	97,1
<b>Государственная пошлина</b>	<b>3 512,6</b>	<b>3 619,4</b>	<b>103,0</b>
Государственная пошлина по делам, рассматриваемым в судах общей юрисдикции, мировыми судьями	3 512,6	3 619,4	103,0
<b>Доходы от использования имущества, находящегося в государственной и муниципальной собственности</b>	<b>47 521,6</b>	<b>51 109,8</b>	<b>107,6</b>
<b><i>Доходы, получаемые в виде арендной либо иной платы за передачу в возмездное пользование государственного и муниципального имущества (за исключением имущества бюджетных и автономных учреждений, а также имущества государственных и муниципальных унитарных предприятий, в том числе казенных)</i></b>	<b><i>47 521,6</i></b>	<b><i>51 109,8</i></b>	<b><i>107,6</i></b>
Доходы, получаемые в виде арендной платы за земельные участки, государственная собственность на которые не разграничена, а также средства от продажи права на заключение договоров аренды указанных земельных участков	47 468,7	51 056,9	<b>107,6</b>

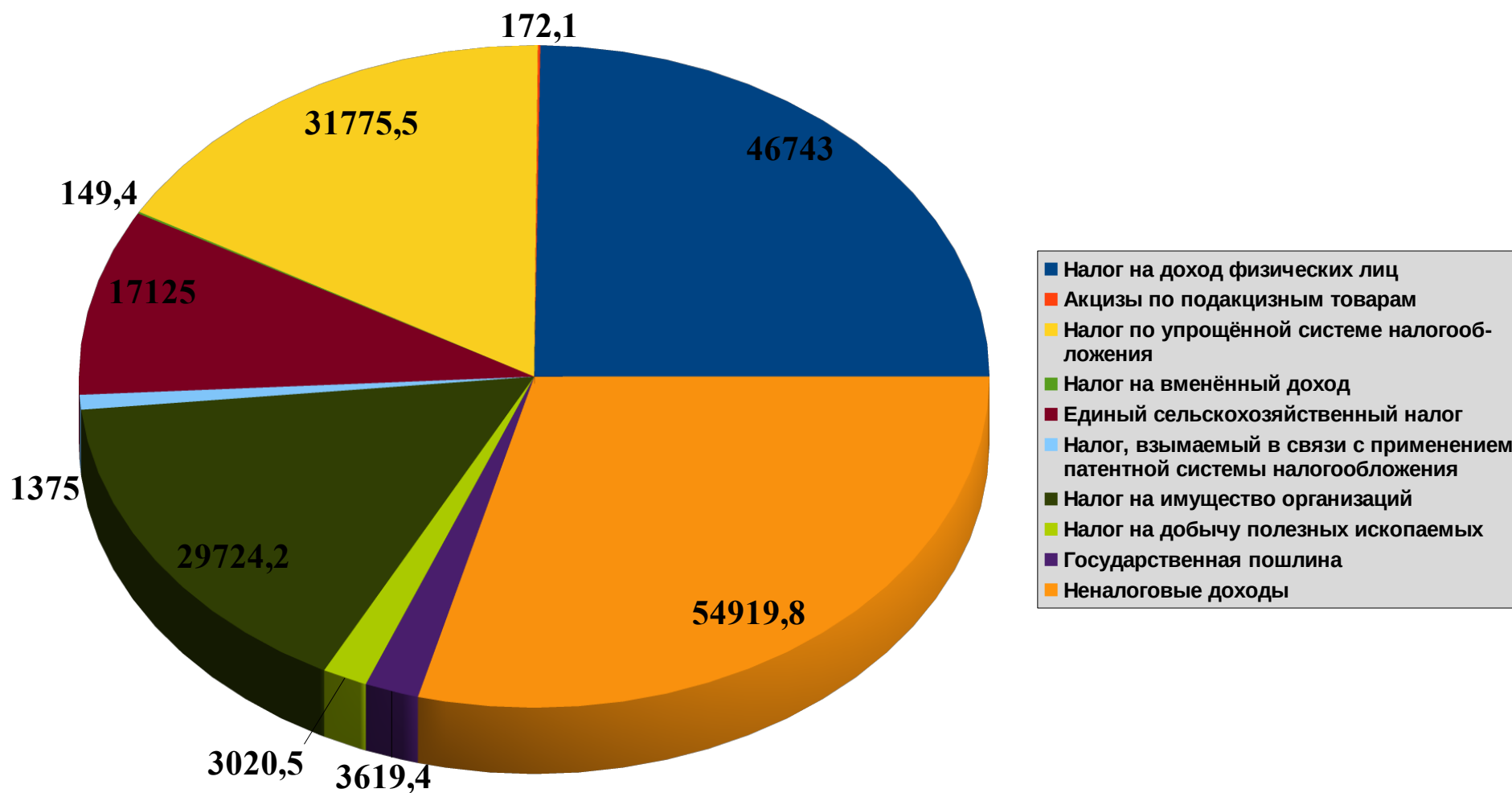
Доходы от сдачи в аренду имущества, находящегося в оперативном управлении органов государственной власти, органов местного самоуправления, государственных внебюджетных фондов и созданных ими учреждений (за исключением имущества бюджетных и автономных учреждений)	52,9	52,9	100,0
<b>Платежи при пользовании природными ресурсами</b>	<b>646,8</b>	<b>646,8</b>	<b>100,0</b>
Плата за негативное воздействие на окружающую среду	646,8	646,8	<b>100,0</b>
<b>Доходы от оказания платных услуг (работ) и компенсации затрат государства</b>	<b>642,2</b>	<b>724,8</b>	112,9
<b>Доходы от продажи материальных и нематериальных активов</b>	<b>1 933,1</b>	<b>1 950,6</b>	<b>100,9</b>
<b>Штрафы, санкции, возмещение ущерба</b>	<b>450,0</b>	<b>435,6</b>	<b>96,8</b>
<b>Прочие неналоговые доходы</b>		<b>52,2</b>	
<b>Безвозмездные поступления:</b>	<b>977 778,3</b>	<b>961 527,7</b>	<b>98,3</b>
<b>Безвозмездные поступления от других бюджетов бюджетной системы Российской Федерации</b>	<b>977 778,3</b>	<b>962 065,6</b>	<b>98,4</b>
<b>Дотации бюджетам бюджетной системы Российской Федерации</b>	<b>314 079,3</b>	<b>314 079,3</b>	<b>100,0</b>
Дотации бюджетам муниципальных районов на выравнивание бюджетной обеспеченности	229 200,0	229 200,0	100,0
Дотации бюджетам муниципальных районов на поддержку мер по обеспечению сбалансированности бюджетов	80 500,0	80 500,0	100,0
Прочие дотации бюджетам муниципальных районов	4 379,3	4 379,3	100,0
<b>Субсидии бюджетам бюджетной системы Российской Федерации (межбюджетные субсидии)</b>	<b>271 658,6</b>	<b>256 033,8</b>	<b>94,2</b>
Субсидии бюджетам муниципальных районов на обеспечение мероприятий по переселению граждан из аварийного жилищного фонда, в том числе переселению граждан из аварийного жилищного фонда с учетом необходимости развития малоэтажного жилищного строительства, за счет средств, поступивших от государственной корпорации - Фонда содействия реформированию жилищно-коммунального хозяйства	22 319,4	6 749,6	30,2
Субсидии бюджетам муниципальных районов на обеспечение мероприятий по переселению граждан из аварийного жилищного фонда, в том числе переселению граждан из аварийного жилищного фонда с учетом необходимости развития малоэтажного жилищного строительства, за счет средств бюджетов	225,5	225,5	100,0
Субсидии бюджетам муниципальных районов на реализацию государственных программ субъектов Российской Федерации в области использования и охраны	12 731,5	12 731,5	100,0

водных объектов			
Субсидии бюджетам муниципальных районов на проведение мероприятий по обеспечению деятельности советников директора по воспитанию и взаимодействию с детскими общественными объединениями в общеобразовательных организациях	662,6	662,6	100,0
Субсидии бюджетам муниципальных районов на организацию бесплатного горячего питания обучающихся, получающих начальное общее образование в государственных и муниципальных образовательных организациях	18 491,7	18 491,7	100,0
Субсидии бюджетам муниципальных районов на развитие транспортной инфраструктуры на сельских территориях	146 960,9	146 960,9	100,0
Субсидии бюджетам муниципальных районов на обеспечение развития и укрепления материально-технической базы домов культуры в населенных пунктах с числом жителей до 50 тысяч человек	565,7	565,7	100,0
Субсидии бюджетам муниципальных районов на реализацию мероприятий по обеспечению жильем молодых семей	16 096,1	16 096,1	100,0
Субсидии бюджетам муниципальных районов на развитие сети учреждений культурно-досугового типа	18 499,6	18 499,6	100,0
Субсидия бюджетам муниципальных районов на поддержку отрасли культуры	146,4	146,4	100,0
Субсидии бюджетам муниципальных районов на реализацию программ формирования современной городской среды	5 050,5	5 050,5	100,0
Субсидии бюджетам муниципальных районов на обеспечение комплексного развития сельских территорий	6 142,7	6 142,7	100,0
Прочие субсидии бюджетам муниципальных районов	23 766,0	23 711,0	99,8
<b>Субвенции бюджетам бюджетной системы Российской Федерации</b>	<b>338 676,1</b>	<b>338 588,2</b>	<b>100,0</b>
Субвенции бюджетам муниципальных районов на выполнение передаваемых полномочий субъектов Российской Федерации	319 048,5	318 976,5	100,0
Субвенции бюджетам муниципальных районов на содержание ребенка в семье опекуна и приемной семье, а также вознаграждение, причитающееся приемному родителю	16 560,8	16 558,1	100,0
Субвенции бюджетам муниципальных районов на компенсацию части платы, взимаемой с родителей (законных представителей) за присмотр и уход за детьми, посещающими образовательные организации, реализующие образовательные программы дошкольного образования	56,2	43,0	76,5

Субвенции бюджетам муниципальных районов на предоставление жилых помещений детям-сиротам и детям, оставшимся без попечения родителей, лицам из их числа по договорам найма специализированных жилых помещений	3 010,6	3 010,6	100,0
Субвенции бюджетам муниципальных районов на осуществление полномочий по составлению (изменению) списков кандидатов в присяжные заседатели федеральных судов общей юрисдикции в Российской Федерации	0,0	0,0	
<b>Иные межбюджетные трансферты</b>	<b>53 364,3</b>	<b>53 364,3</b>	<b>100,0</b>
Межбюджетные трансферты бюджетам муниципальных районов на ежемесячное денежное вознаграждение за классное руководство педагогическим работникам государственных и муниципальных общеобразовательных организаций	16 595,8	16 595,8	100,0
Межбюджетные трансферты, передаваемые бюджетам муниципальных районов на создание модельных муниципальных библиотек	5 050,6	5 050,6	100,0
Прочие межбюджетные трансферты, передаваемые бюджетам муниципальных районов	31 717,9	31 717,9	100,0
<b>Безвозмездные поступления от негосударственных организаций</b>		<b>0,0</b>	
<b>Прочие безвозмездные поступления</b>		<b>0,0</b>	
<b>Доходы бюджетов бюджетной системы российской федерации от возврата остатков субсидий, субвенций и иных межбюджетных трансфертов, имеющих целевое назначение, прошлых лет</b>		<b>1 236,6</b>	
<b>Возврат остатков субсидий, субвенций и иных межбюджетных трансфертов, имеющих целевое назначение, прошлых лет</b>		<b>-1 774,5</b>	

# Налоговые и неналоговые доходы районного бюджета муниципального образования «Кошехабльский район» за 2023 год

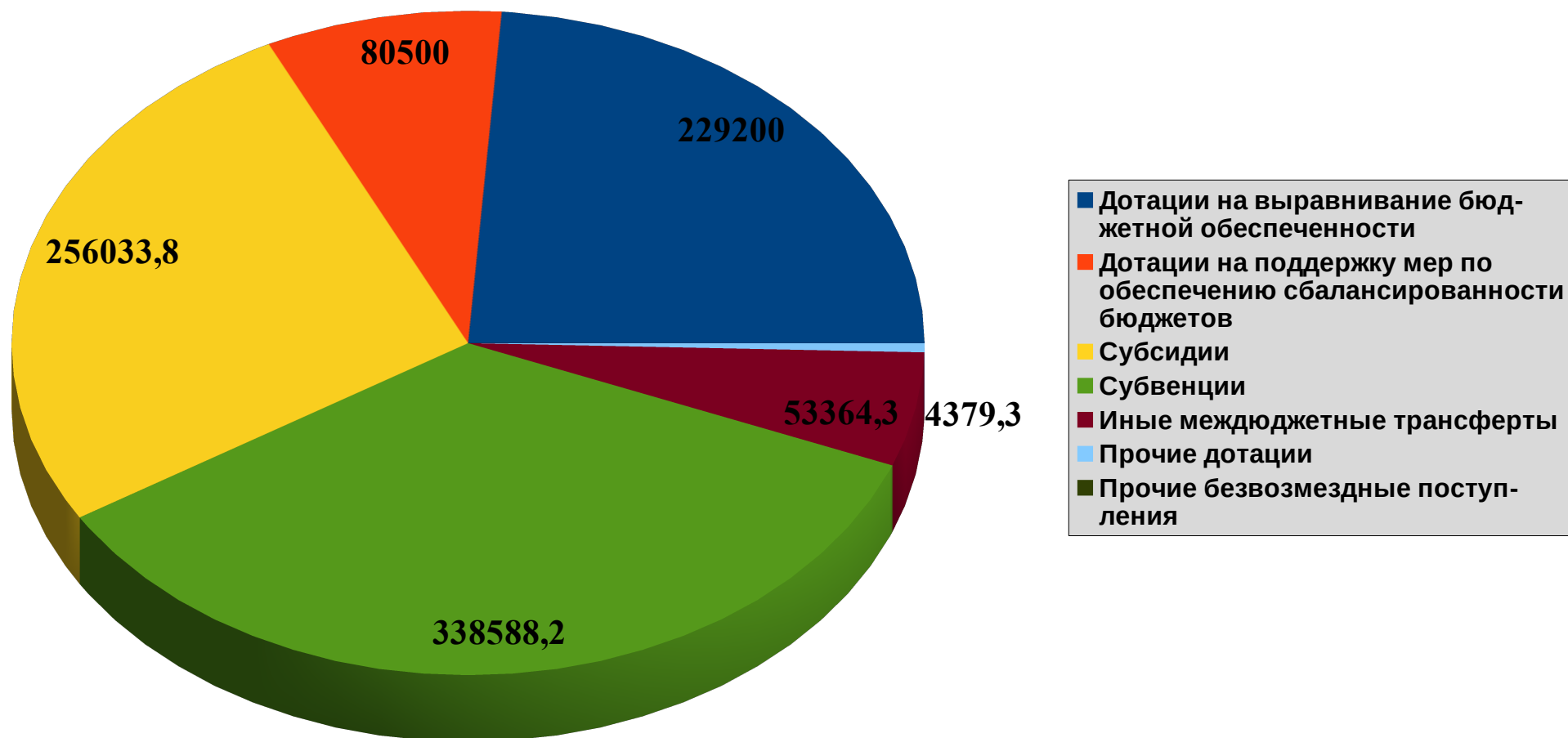
тыс. рублей



**Итого: 188 623,9**

## Безвозмездные поступления в бюджет муниципального образования «Кошехабльский район» за 2023 год

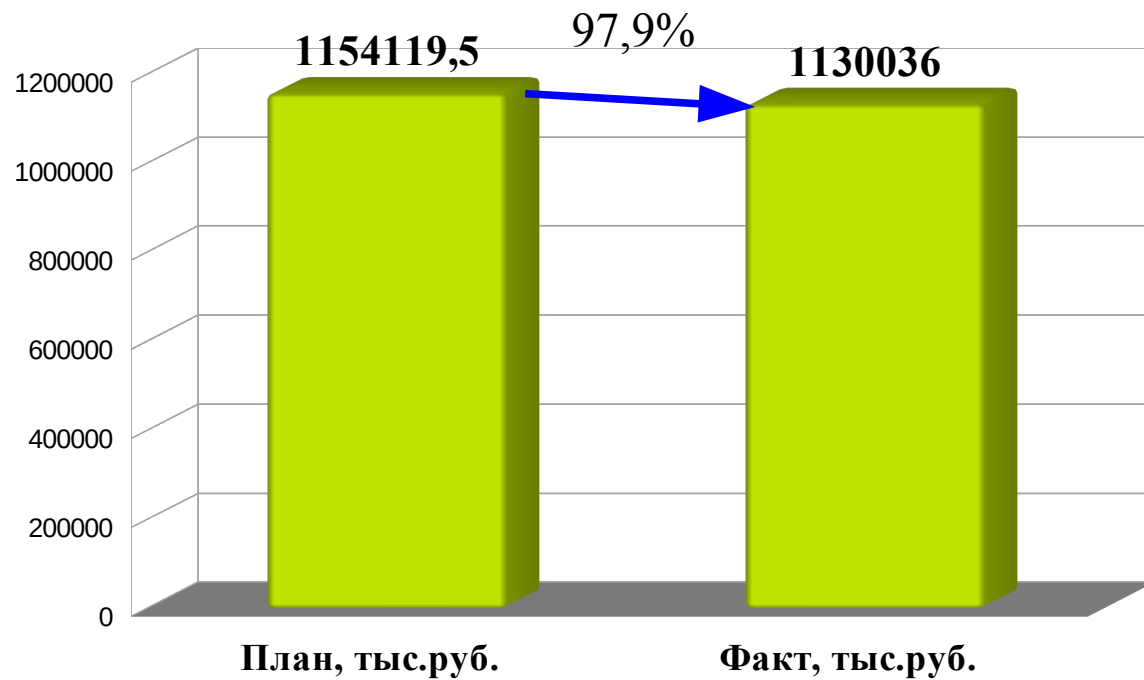
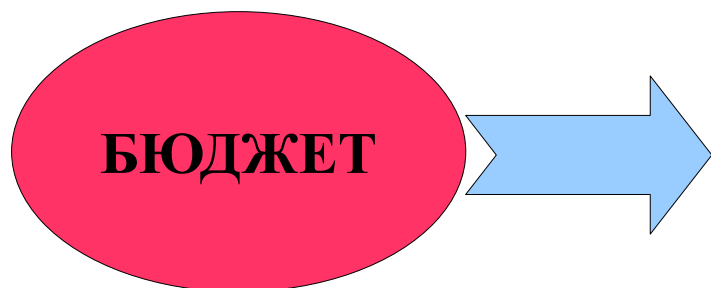
тыс. рублей



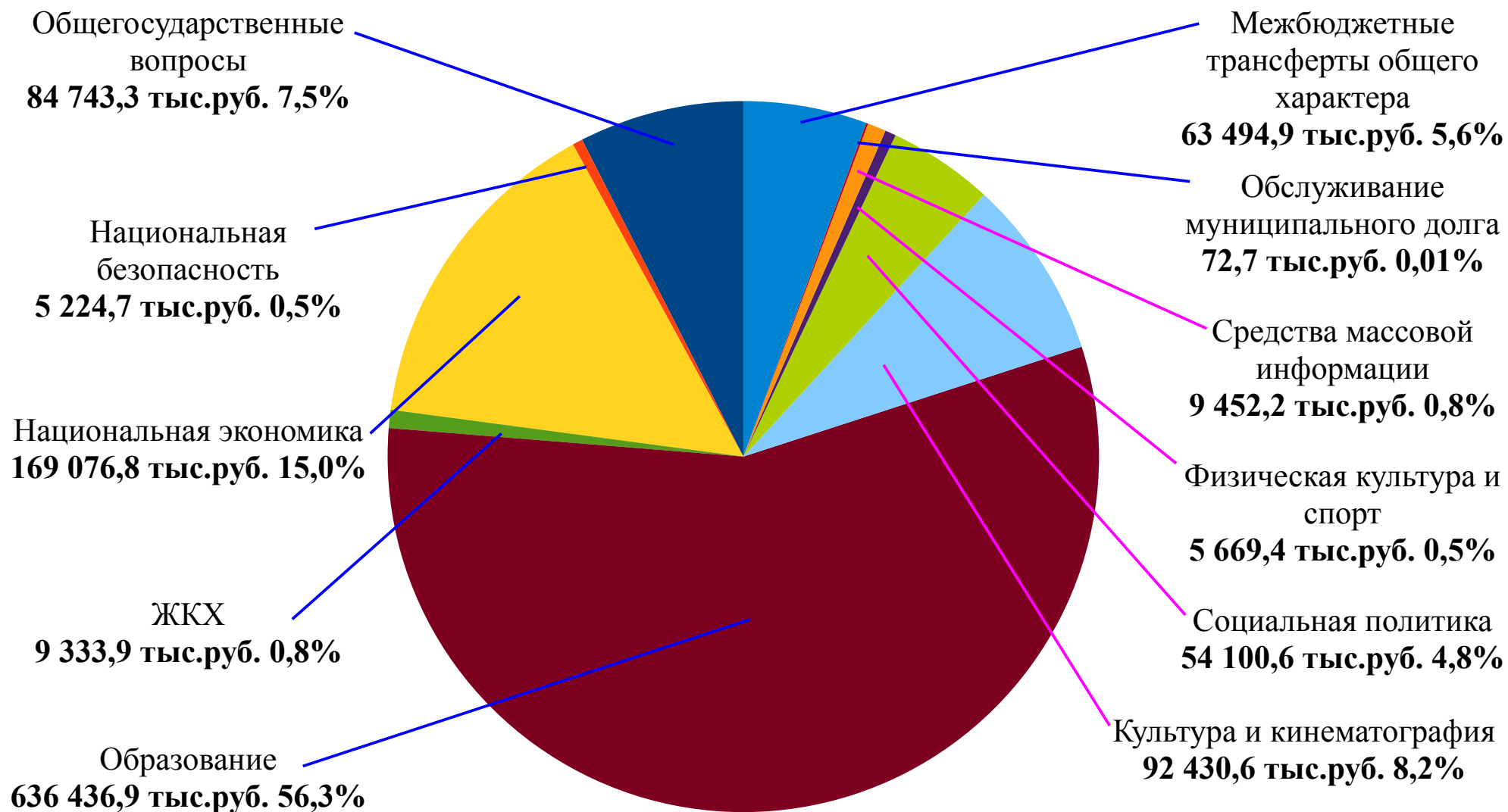
**Итого (с учётом возврата остатков субсидий): 961 527,7**



# Исполнение бюджета МО «Кошехабльский район» по расходам в 2023 году



## Структура расходов бюджета МО «Кошехабльский район» в 2023 году



**Итого 1 130 036,0 тыс.руб.**

## Расходы бюджета муниципального образования "Кошехабльский район" за 2023 год по разделам и подразделам классификации расходов бюджетов Российской Федерации

тысяч рублей

Наименование	РЗ	ПР	Уточнен- ный бюджет	Факти- ческое исполне- ние	Процент исполне- ния к уточнен- ному плану
<b>В С Е Г О</b>			<b>1 154 119,4</b>	<b>1 130 036,0</b>	<b>97,9</b>
<b>Общегосударственные вопросы</b>	<b>01</b>	<b>00</b>	<b>86 691,3</b>	<b>84 743,3</b>	<b>97,8</b>
Функционирование высшего должностного лица субъекта Российской Федерации и муниципального образования	01	02	2 304,2	2 304,2	100,0
Функционирование законодательных (представительных) органов государственной власти и представительных органов муниципальных образований	01	03	4 182,4	4 108,5	98,2
Функционирование Правительства Российской Федерации, высших органов исполнительной власти субъектов Российской Федерации, местных администраций	01	04	32 240,1	32 110,2	99,6
Обеспечение деятельности финансовых, налоговых и таможенных органов и органов финансового (финансово-бюджетного) надзора	01	06	15 157,0	15 067,4	99,4
Резервные фонды	01	11	0,0	0,0	
Другие общегосударственные вопросы	01	13	32 807,6	31 153,0	95,0
<b>Национальная безопасность и правоохранительная деятельность</b>	<b>03</b>	<b>00</b>	<b>5 233,8</b>	<b>5 224,7</b>	<b>99,8</b>
Защита населения и территории от чрезвычайных ситуаций природного и техногенного характера, пожарная безопасность	03	10	5 233,8	5 224,7	99,8

Другие вопросы в области национальной безопасности и правоохранительной деятельности	03	14	0,0	0,0	
<b>Национальная экономика</b>	<b>04</b>	<b>00</b>	<b>169 486,5</b>	<b>169 076,8</b>	<b>99,8</b>
Сельское хозяйство и рыболовство	04	05	8 199,4	8 178,0	99,7
Водное хозяйство	04	06	13 892,9	13 837,9	99,6
Дорожное хозяйство (дорожные фонды)	04	09	147 294,2	146 960,9	99,8
Другие вопросы в области национальной экономики	04	12	100,0	100,0	100,0
<b>Жилищно-коммунальное хозяйство</b>	<b>05</b>	<b>00</b>	<b>28 635,1</b>	<b>9 333,9</b>	<b>32,6</b>
Жилищное хозяйство	05	01	23 364,7	4 102,6	17,6
Коммунальное хозяйство	05	02	219,9	180,8	82,2
Благоустройство	05	03	5 050,5	5 050,5	100,0
<b>Образование</b>	<b>07</b>		<b>638 419,4</b>	<b>636 436,9</b>	<b>99,7</b>
Дошкольное образование	07	01	169 619,6	169 119,6	99,7
Общее образование	07	02	356 348,0	355 569,5	99,8
Дополнительное образование детей	07	03	77 918,0	77 484,4	99,4
Молодежная политика	07	07	2 777,6	2 777,6	100,0
Другие вопросы в области образования	07	09	31 756,2	31 485,8	99,1
<b>Культура, кинематография</b>	<b>08</b>	<b>00</b>	<b>92 847,4</b>	<b>92 430,6</b>	<b>99,6</b>
Культура	08	01	76 545,4	76 305,6	99,7
Кинематография	08	02	345,0	274,0	79,4
Другие вопросы в области культуры, кинематографии	08	04	15 957,0	15 851,0	99,3
<b>Социальная политика</b>	<b>10</b>	<b>00</b>	<b>54 116,6</b>	<b>54 100,6</b>	<b>100,0</b>
Пенсионное обеспечение	10	01	3 274,5	3 274,4	100,0
Социальное обеспечение населения	10	03	8 061,5	8 061,5	100,0
Охрана семьи и детства	10	04	41 349,1	41 333,2	100,0
Другие вопросы в области социальной политики	10	06	1 431,5	1 431,5	100,0
<b>Физическая культура и спорт</b>	<b>11</b>	<b>00</b>	<b>5 669,5</b>	<b>5 669,4</b>	<b>100,0</b>
Массовый спорт	11	02	5 669,5	5 669,4	100,0

<b>Средства массовой информации</b>	<b>12</b>	<b>00</b>	<b>9 452,2</b>	<b>9 452,2</b>	<b>100,0</b>
Телевидение и радиовещание	12	01	3 300,5	3 300,5	100,0
Периодическая печать и издательства	12	02	6 151,7	6 151,7	100,0
<b>Обслуживание государственного (муниципального) долга</b>	<b>13</b>	<b>00</b>	<b>72,7</b>	<b>72,7</b>	<b>100,0</b>
Обслуживание государственного (муниципального) внутреннего долга	13	01	72,7	72,7	100,0
<b>Межбюджетные трансферты общего характера бюджетам бюджетной системы Российской Федерации</b>	<b>14</b>	<b>00</b>	<b>63 494,9</b>	<b>63 494,9</b>	<b>100,0</b>
Дотации на выравнивание бюджетной обеспеченности субъектов Российской Федерации и муниципальных образований	14	01	12 478,3	12 478,3	100,0
Иные дотации	14	02	2 173,5	2 173,5	100,0
Прочие межбюджетные трансферты общего характера	14	03	48 843,1	48 843,1	100,0

**Расходы бюджета муниципального образования  
«Кошехабльский район» за 2023 год в разрезе  
муниципальных программ и непрограммные расходы**

Наименование	Уточненный бюджету	Фактическое исполнение	тыс.руб. Процент исполнения к уточненному бюджету
<b>Всего:</b>	<b>1 154 119,4</b>	<b>1 130 036,0</b>	<b>97,9</b>
<b>Муниципальные программы муниципального образования «Кошехабльский район»</b>	<b>963 206,1</b>	<b>941 754,9</b>	<b>97,8</b>
Муниципальная программа муниципального образования "Кошехабльский район" "Поддержка и развитие средств массовой информации, обеспечение информирования граждан о деятельности муниципальных органов муниципального образования "Кошехабльский район"	9 452,2	9 452,2	100,0
Муниципальная программа муниципального образования "Кошехабльский район" "Устойчивое развитие сельских территорий"	153 191,9	153 191,9	100,0
Муниципальная программа муниципального образования "Кошехабльский район" "Обеспечение доступным и комфортным жильем и коммунальными услугами"	49 898,8	30 636,7	61,4
Муниципальная программа муниципального образования "Кошехабльский район" "Развитие культуры и искусства"	91 929,3	91 512,5	99,5
Муниципальная программа муниципального образования "Кошехабльский район" "Развитие системы образования"	594 626,2	594 339,9	100,0
Муниципальная программа муниципального образования	40 829,6	40 787,9	99,9

"Кошехабльский район" "Управление муниципальными финансами"			
Муниципальная программа муниципального образования «Кошехабльский район» «Социальная поддержка граждан»	11 198,1	9 753,9	87,1
Муниципальная программа муниципального образования «Кошехабльский район» «Формирование современной городской среды»	5 050,5	5 050,5	100,0
Муниципальная программа муниципального образования "Кошехабльский район" "Развитие физической культуры и спорта"	5 669,5	5 669,4	100,0
Муниципальная программа «Поддержка медицинских работников (врачей) муниципального образования «Кошехабльский район»	1 360,0	1 360,0	
<b>Расходы вне муниципальных программ муниципального образования «Кошехабльский район» (непрограммные направления расходов)</b>	<b>190 913,3</b>	<b>188 281,1</b>	<b>98,6</b>

## Сведения о достижении целевых показателей (индикаторов) муниципальных программ МО «Кошехабльский район» за 2023 год

тыс.руб.

Наименование программы, показателя	Единица измерения	2023год	
		Предусмотрено по программе	Фактическое исполнение
<b>Муниципальная программа МО «Кошехабльский район» «Управление муниципальными финансами»</b>			
Темп роста налоговых и неналоговых доходов консолидированного бюджета МО «Кошехабльский район» (к предыдущему году)	%	100,3	115,4
Объем налоговых и неналоговых доходов консолидированного бюджета МО «Кошехабльский район» на 1 жителя	руб.	4 608,0	9 310,8
Расходы консолидированного бюджета МО «Кошехабльский район» на 1 жителя	руб.	15 245,0	41 183,8
Муниципальный долг МО «Кошехабльский район» в расчете на 1 жителя	руб.	не более 4000	2 002,1
Доля дотации, предоставляемой из республиканского бюджета Республики Адыгея, в объеме собственных доходов консолидированного бюджета МО "Кошехабльский район"	%	не более 50,0	34,3
<b>Муниципальная программа муниципального образования "Кошехабльский район" "Развитие культуры и искусства"</b>			
Доведение средней заработной платы работников учреждений культуры до уровня средней заработной платы, утвержденных в "Дорожных картах"	руб.	37 302,1	37 356,2
Число проведенных мероприятий	ед.	3 500	3 692
Число посещений на массовых мероприятиях	чел.	488 344	494 074
Число посещений библиотек	чел.	164 672	165 788
Капитальный ремонт Дома культуры	ед.	1	1
Создание модельных муниципальных библиотек	ед.	1	1



<b>Муниципальная программа муниципального образования "Кошехабльский район" "Развитие системы образования"</b>			
Доведение средней заработной платы педагогических работников дошкольных образовательных учреждений до уровня средней заработной платы, утвержденных в "Дорожных картах"	руб.	32 337,00	32 599,87
Доведение средней заработной платы педагогических работников общеобразовательных учреждений до уровня средней заработной платы, утвержденных в "Дорожных картах"	руб.	33 818,40	33 873,83
Доведение средней заработной платы педагогических работников учреждений дополнительного образования детей до уровня средней заработной платы, утвержденных в "Дорожных картах"	руб.	37 675,0	37 850,75
<b>Муниципальная программа муниципального образования "Кошехабльский район" "Поддержка и развитие средств массовой информации, обеспечение информирования граждан о деятельности муниципальных органов муниципального образования "Кошехабльский район"</b>			
Осуществление издательской деятельности	штук	301 872	301 872
Производство и выпуск сетевого издания	гигабайт	200	200
<b>Муниципальная программа муниципального образования "Кошехабльский район" "Обеспечение доступным и комфортным жильем и коммунальными услугами"</b>			
Водоснабжение аула Кошехабль	метров	-	-
Обеспечение жильем молодых семей	к-во семей	14	14
Обеспечение жилыми помещениями детей-сирот, детей, оставшихся без попечения родителей, лиц из числа детей-сирот и детей, оставшихся без попечения родителей	чел.	2	2
<b>Муниципальная программа муниципального образования "Кошехабльский район" "Устойчивое развитие сельских территорий"</b>			
Водоснабжение населенных пунктов	к-во км.		
Газификация населенных пунктов	к-во км.		
Улучшение жилищных условий граждан, проживающих в сельской местности, в том числе молодых семей и молодых специалистов	к-во семей	3	3
Строительство, реконструкция автодороги	к-во км.	2,467	2,467
Строительство Дома культуры	к-во мест		
Строительство врачебной амбулатории	к-во объектов		
Строительство спортивного комплекса, спортивного зала	к-во		

	объектов		
<b>Муниципальная программа муниципального образования «Кошехабльский район» «Социальная поддержка граждан»</b>			
Предоставление компенсации на оплату жилья и коммунальных услуг отдельным категориям граждан в муниципальном образовании "Кошехабльский район" с целью улучшения благосостояния населения	тыс.руб.	10 099,1	8 668,6
<b>Муниципальная программа муниципального образования "Кошехабльский район" "Формирование современной городской среды"</b>			
Благоустройство общественных территорий	К-ВО объектов	1	1
Благоустройство дворовых территорий многоквартирных жилых домов	К-ВО объектов	1	1
<b>Муниципальная программа муниципального образования "Кошехабльский район" "Развитие физической культуры и спорта"</b>			
Закупка и монтаж оборудования для создания "умной" спортивной площадки	К-ВО объектов	-	-
<b>Муниципальная программа муниципального образования "Кошехабльский район" "Поддержка медицинских работников (врачей) муниципального образования «Кошехабльский район»</b>			
Приобретение жилья для последующего предоставления врачам с целью привлечения медицинских работников для работы в сельской местности	К-ВО объектов	1	1

## Сведения о реализации общественно-значимых проектов в МО Кошехабльский район" в 2023 году

Общественно-значимый проект (наименование проекта)	Место реализации	Единица измерения	Объем финансирования на 2023 год (федеральный бюджет, республиканский бюджет, местный бюджет) (тыс.руб.)		Полученные результаты
			план	факт	
Строительство автодороги	Кошехабльский район	тыс.руб.	146 960,9	146 960,9	Осуществлено строительство 2,467км. автомобильных дорог
Обеспечение жильем молодых семей (Минстрой)	Кошехабльский район	тыс.руб.	20 860,3	20 860,3	Обеспечено жильем 14 семей
Улучшение жилищных условий граждан, проживающих в сельской местности (Минсельхоз)	Кошехабльский район	тыс.руб.	6 231,0	6 231,0	Обеспечено жильем 3 семьи
Обеспечение жильем детей-сирот	Кошехабльский район	тыс.руб.	3 871,8	3 871,8	Обеспечено жильем 2 детей-сирот
Благоустройство дворовых территорий и общественных территорий Кошехабльского и Майского сельских поселений	Кошехабльский район	тыс.руб.	5 050,5	5 050,5	Благоустроен парк в а. Кошехабль, благоустроены одна дворовая территория

Создание модельных муниципальных библиотек	Кошехабльский район	тыс.руб.	5 667,9	5 667,9	Создана муниципальная модельная библиотека в а.Ходзь
Капитальный ремонт Дома культуры	Кошехабльский район	тыс.руб.	18 686,5	18 686,5	Осуществлен капитальный ремонт Дома культура в а.Хачемзий
Приобретение жилья врачам	Кошехабльский район	тыс.руб.	1 360,0	1 360,0	Приобретено одно жилье
Капитальный ремонт защитной дамбы р.Лаба в районе а.Егерухай	а. Егерухай	тыс.руб.	12 737,9	12 737,9	Осуществлен капитальный ремонт дамбы

## Сведения

### о расходах бюджета муниципального образования «Кошехабльский район» по целевым группам в сфере образования за 2023 год

тыс.руб.

Направление	Показатель	Численность	Объем расходов за 2022 год	
			план	факт
Дошкольное образование	Количество детей, посещающих детские дошкольные учреждения(чел.)	1310	169 619,4	169 119,6
Общее образование	Количество учащихся общеобразовательных школ (чел.)	3521	356 348,0	355 569,5
Дополнительное образование	Количество учащихся Центра дополнительного образования и детско-юношеской спортивной школы (чел.)	3999	77 918,0	77 484,4

## Основные макроэкономические показатели социально-экономического развития МО «Кошехабльский район» за 2023 год

Наименование показателя	ед. изм.	Прогноз на 2023 год	Факт за 2023 год
<b>1. Труд и демография</b>			
1.1 Фонд оплаты труда работников	<i>тыс.руб.</i>	1 449 194,0	1 638 486,6
1.2 Тем роста	<i>рублей</i>	113,54	114,3
<b>2. Потребительский рынок</b>			
2.1 Розничный товароборот	<i>млн. руб.</i>	1449,57	153003,82
2.2 Оборот общественн. питания	<i>млн. руб.</i>	67,8	4 452,6
2.3 Объем платных услуг населению	<i>млн. руб.</i>	86,2	20 833,6
<b>3. Малое предпринимательство</b>			
3.1 количество малых предприятий	<i>единиц</i>	60	53
3.2 Среднесписочная численность работников малых предприятий	<i>человек</i>	391	330
3.3 оборот малых предприятий	<i>тыс.руб.</i>	1130749,11	1275596,48

## Муниципальный долг МО «Кошехабльский район»

**Объём и структура муниципального долга на 01.01.2023г.  
ВСЕГО: 73 288,0 тыс. рублей**

В том числе бюджетные кредиты  
из республиканского бюджета  
Республики Адыгея

**73 288,0 тыс. рублей**

Погашено в 2023г.

**13 516,0**

тыс. рублей

Привлечено в 2023г.

**0,0**

тыс. рублей

**Объём и структура муниципального долга на 01.01.2024г.  
ВСЕГО: 59 772,0 тыс. рублей.**

В том числе бюджетные кредиты  
из республиканского бюджета  
Республики Адыгея

**59 772,0 тыс. рублей.**

Расходы на обслуживание муниципального долга: **72,7 тыс. рублей**

## Контактная информация

- Управление финансов администрации муниципального образования «Кошехабльский район»
- ул. Дружбы народов, 56, а.Кошехабль, 385400
- Тел./факс: 8(87770) 9-28-50;
- График работы Управления финансов: понедельник, вторник, среда, четверг – с 9.00 до 18.00, пятница – с 9.00 до 17.00. Перерыв – с 13.00 до 13.48.