

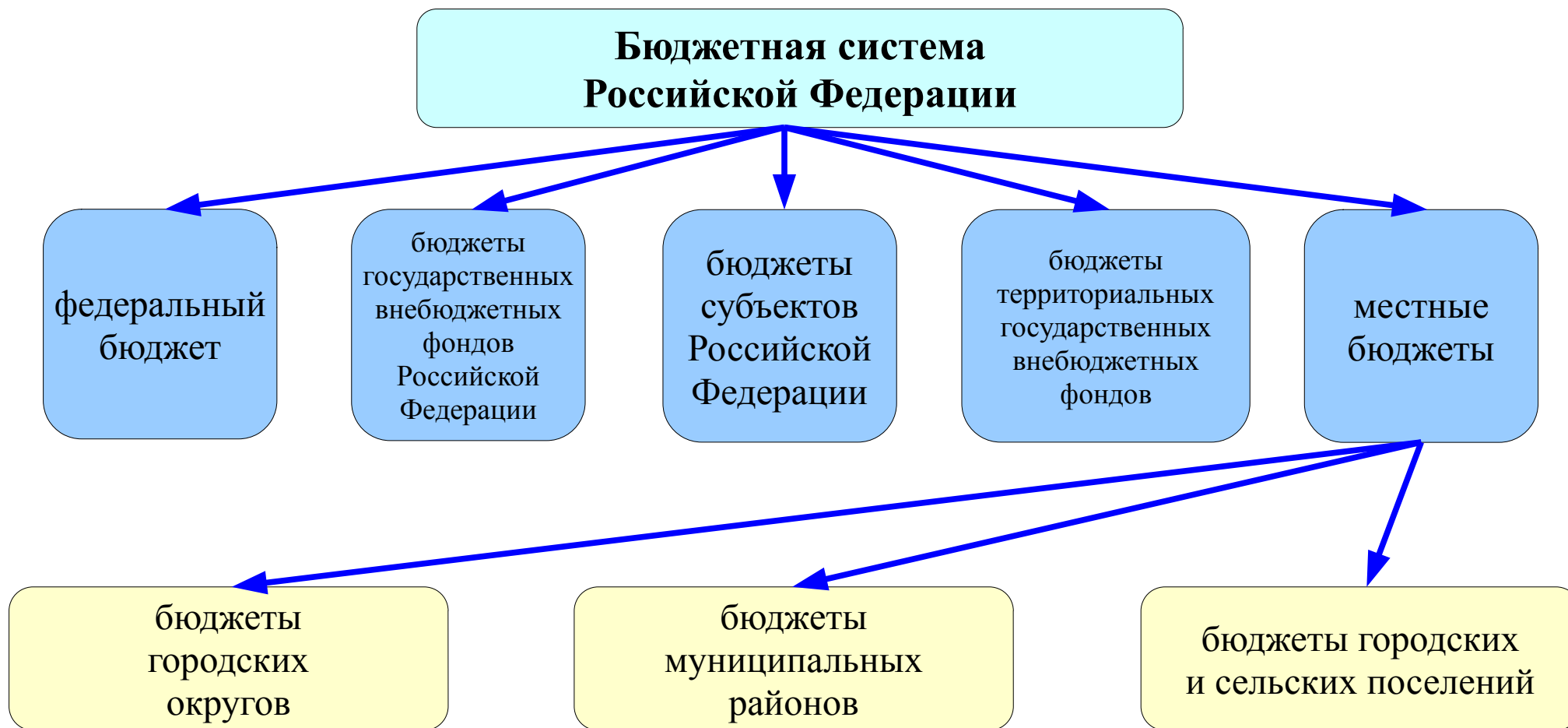
# ***БЮДЖЕТ ДЛЯ ГРАЖДАН***

## ***ИСПОЛНЕНИЕ ЗА 2022 ГОД***

Путеводитель по решению Совета народных  
депутатов муниципального образования  
«Кошехабльский район» от 27.04.2023г. № 36-5  
«Об исполнении бюджета муниципального  
образования «Кошехабльский район» за 2022 год»



**Бюджет** – план доходов и расходов для обеспечения обязательств государства, закрепленных в Конституции Российской Федерации.



**Бюджетная система  
МО «Кошехабльский район»**

Районный бюджет  
муниципального образования  
«Кошехабльский район»

Бюджеты Кошехабльского, Блечепсинского,  
Майского, Натырбовского, Вольненского,  
Ходзинского, Егерухайского,  
Игнатьевского, Дмитриевского  
сельских поселений

**консолидированный бюджет МО «Кошехабльский район»**

## **Основные понятия**

**ДОХОДЫ < РАСХОДЫ = ДЕФИЦИТ БЮДЖЕТА**

**ДОХОДЫ > РАСХОДЫ = ПРОФИЦИТ БЮДЖЕТА**

## Стадии бюджета

*Составление проекта бюджета*

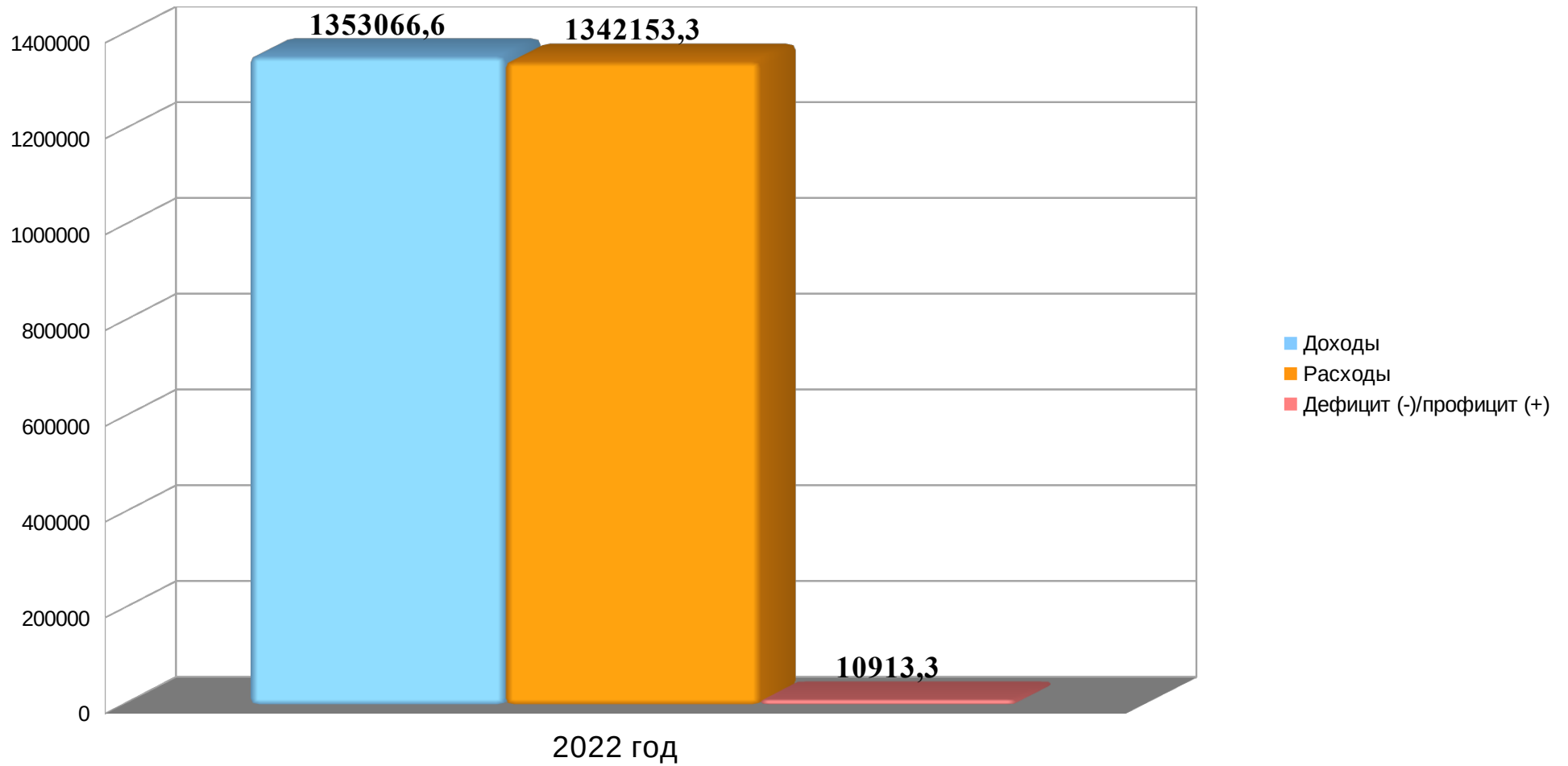
*Рассмотрение и утверждение бюджета*

*Исполнение бюджета*

*Составление, внешняя проверка, рассмотрение  
и утверждение бюджетной отчётности*

*Муниципальный финансовый контроль*

# Основные параметры исполнения консолидированного бюджета МО «Кошехабльский район» (тыс. рублей)



## Основные характеристики консолидированного бюджета муниципального образования «Кошехабльский район» за 2022 год

тыс. руб.

| Наименование показателя   | Бюджет МО "Кошехабльский район"<br>(муниципальный район) |  |                      | Бюджеты сельских поселений,<br>всего   |  |                      | Консолидированный бюджет МО<br>"Кошехабльский район" |  |                      |
|---|--|--|----------------------|--|--|----------------------|--|--|----------------------|
|   | Уточненный<br>план на 2022<br>год                        | Факти-<br>ческое<br>исполне-<br>ние за 2022<br>год | %<br>исполне-<br>ния | Уточнен-<br>ный план<br>на 2022<br>год | Факти-<br>ческое<br>исполне-<br>ние за<br>2022 год | %<br>исполне-<br>ния | Уточнен-<br>ный план<br>на 2022 год                  | Факти-<br>ческое<br>исполне-<br>ние за 2022<br>год | %<br>исполне-<br>ния |
| <b>Доходы бюджета - Всего</b>   | <b>1 295 415,6</b>                                       | <b>1 272 013,6</b>                                 | <b>98,2</b>          | <b>482 806,8</b>                       | <b>482 957,7</b>                                   | <b>100,0</b>         | <b>1 376 317,7</b>                                   | <b>1 353 066,6</b>                                 | <b>98,3</b>          |
| в том числе:  |  |  |                      |  |  |                      |  |  |                      |
| Налоговые и неналоговые доходы  | 165 435,0  | 165 925,1  | 100,3                | 74 608,8                               | 74 985,6   | 100,5                | 240 043,7  | 240 910,7  | 100,4                |
| Безвозмездные поступления   | 1 129 980,6  | 1 106 088,5  | 97,9                 | 408 198,0                              | 407 972,1  | 99,9                 | 1 136 274,0  | 1 112 155,9  | 97,9                 |
| из них:   |  |  |                      |  |  |                      |  |  |                      |
| Безвозмездные поступления от других<br>бюджетов бюджетной системы<br>Российской Федерации | 1 124 967,1  | 1 101 611,8  | 97,9                 | 408 006,9                              | 408 006,9  | 100,0                | 1 131 069,4  | 1 107 714,1  | 97,9                 |
| <b>Расходы всего</b>  | <b>1 298 712,2</b>                                       | <b>1 264 468,5</b>                                 | <b>97,4</b>          | <b>489 003,0</b>                       | <b>479 589,5</b>                                   | <b>98,1</b>          | <b>1 385 810,5</b>                                   | <b>1 342 153,3</b>                                 | <b>96,8</b>          |
| <b>Дефицит (-), профицит (+) бюджета</b>  | <b>-3 296,6</b>  | <b>7 545,1</b>                                     |                      | <b>-6 196,2</b>                        | <b>3 368,2</b>                                     |                      | <b>-9 492,8</b>                                      | <b>10 913,3</b>                                    |                      |

**Основные параметры исполнения бюджета МО «Кошехабльский район»  
тыс.руб.**

**2022 год**

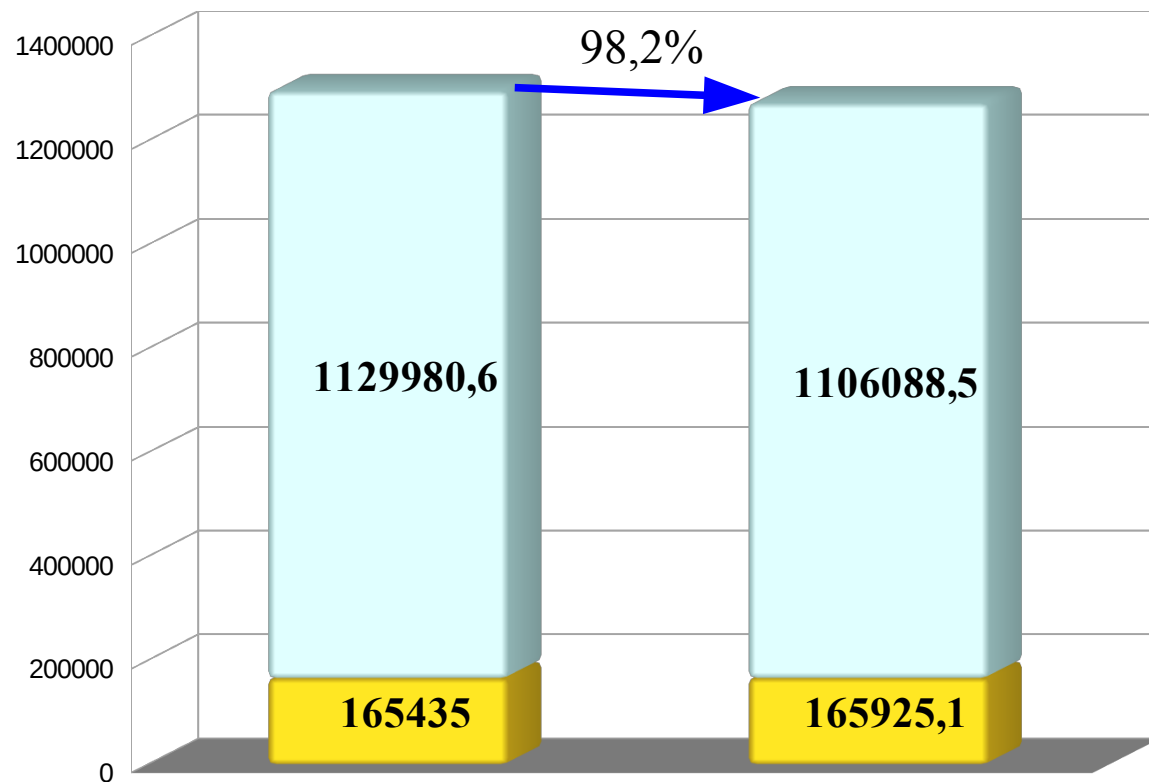
**Доходы  
1 272 013,6**

**Расходы  
1 264 468,5**

**Профицит  
7 545,1**

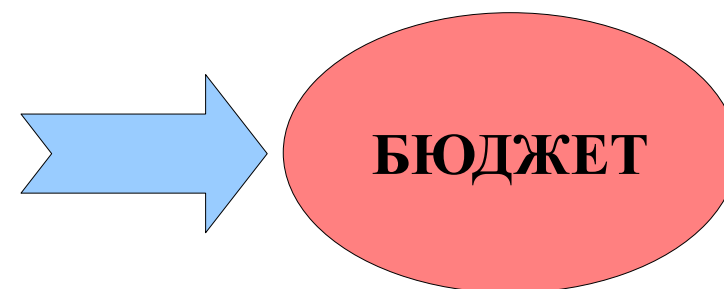


## Исполнение бюджета МО «Кошехабльский район» по доходам в 2022 году



План, 1 295 415,6 тыс.руб. Факт, 1 272 013,6 тыс.руб.

■ Безвозмездные поступления  
■ Налоговые и неналоговые поступления



## Сведения об объёме и структуре доходов бюджета муниципального образования «Кошехабльский район» за 2022 год

| Наименование  | Уточненный<br>бюджет | Фактическое<br>исполнение | Исполне-<br>ние к<br>уточнен-<br>ному<br>плану, % |
|---|----------------------|---------------------------|---|
|   |                      |                           | тыс. руб.   |
| <b>Доходы бюджета - Всего</b>   | <b>1 295 415,5</b>   | <b>1 272 013,4</b>        | <b>98,2</b>                                       |
| <b>Налоговые и неналоговые доходы</b>   | <b>165 435,0</b>     | <b>165 925,1</b>          | <b>100,3</b>                                      |
| <b>Налоги на прибыль, доходы</b>  | <b>37 080,6</b>      | <b>36 009,5</b>           | <b>97,1</b>                                       |
| Налог на доходы физических лиц  | 37 080,6             | 36 009,5                  | 97,1  |
| <b>Налоги на товары (работы, услуги), реализуемые на территории Российской Федерации</b>  | <b>169,1</b>         | <b>163,9</b>              | <b>96,9</b>                                       |
| <b>Акцизы по подакцизным товарам (продукции), производимым на территории Российской Федерации</b>   | <b>169,1</b>         | <b>163,9</b>              | <b>96,9</b>                                       |
| Доходы от уплаты акцизов на дизельное топливо, подлежащие распределению между бюджетами субъектов Российской Федерации и местными бюджетами с учетом установленных дифференцированных нормативов отчислений в местные бюджеты   | 84,1                 | 82,2                      | 97,7  |
| Доходы от уплаты акцизов на моторные масла для дизельных и (или) карбюраторных (инжекторных) двигателей, подлежащие распределению между бюджетами субъектов Российской Федерации и местными бюджетами с учетом установленных дифференцированных нормативов отчислений в местные бюджеты | 0,5                  | 0,4                       | 80,0  |
| Доходы от уплаты акцизов на автомобильный бензин, подлежащие распределению между бюджетами субъектов Российской Федерации и местными бюджетами с учетом установленных дифференцированных нормативов отчислений в местные бюджеты  | 93,6                 | 90,7                      | 96,9  |
| Доходы от уплаты акцизов на прямогонный бензин, подлежащие распределению между бюджетами субъектов Российской Федерации и местными бюджетами с учетом установленных дифференцированных нормативов отчислений в местные бюджеты  | -9,1                 | -9,4                      | 103,3   |

|   |                        |                        |                     |
|---|------------------------|------------------------|---------------------|
| <b>Налоги на совокупный доход</b>   | <b>49 828,8</b>        | <b>45 837,9</b>        | <b>92,0</b>         |
| <i><b>Налог, взимаемый в связи с применением упрощенной системы налогообложения</b></i>   | <i><b>29 414,9</b></i> | <i><b>25 875,8</b></i> | <i><b>88,0</b></i>  |
| Налог, взимаемый с налогоплательщиков, выбравших в качестве объекта налогообложения доходы  | 18 173,2               | 16 727,8               | 92,0                |
| Налог, взимаемый с налогоплательщиков, выбравших в качестве объекта налогообложения доходы, уменьшенные на величину расходов  | 11 239,1               | 9 145,6                | 81,4                |
| Минимальный платеж, зачисляемый в бюджеты субъектов РФ  | 2,6                    | 2,4                    | 92,3                |
| <i><b>Единый налог на вмененный доход для отдельных видов деятельности</b></i>  | <i><b>26,8</b></i>     | <i><b>33,1</b></i>     | <i><b>123,5</b></i> |
| <i><b>Единый сельскохозяйственный налог</b></i>   | <i><b>18 475,5</b></i> | <i><b>18 000,7</b></i> | <i><b>97,4</b></i>  |
| <i><b>Налог, взимаемый в связи с применением патентной системы налогообложения, зачисляемый в бюджеты муниципальных районов</b></i>   | <i><b>1 911,6</b></i>  | <i><b>1 928,3</b></i>  | <i><b>100,9</b></i> |
| <b>Налоги на имущество</b>  | <b>24 146,0</b>        | <b>25 760,5</b>        | <b>106,7</b>        |
| Налог на имущество организаций  | 24 146,0               | 25 760,5               | 106,7               |
| <b>Налоги, сборы и регулярные платежи за пользование природными ресурсами</b>   | <b>2 500,0</b>         | <b>3 045,3</b>         | <b>121,8</b>        |
| <i><b>Налог на добычу полезных ископаемых</b></i>   | <i><b>2 500,0</b></i>  | <i><b>3 045,3</b></i>  | <i><b>121,8</b></i> |
| Налог на добычу общераспространенных полезных ископаемых  | 2 500,0                | 3 045,3                | 121,8               |
| <b>Государственная пошлина</b>  | <b>3 500,0</b>         | <b>3 801,0</b>         | <b>108,6</b>        |
| Государственная пошлина по делам, рассматриваемым в судах общей юрисдикции, мировыми судьями  | 3 500,0                | 3 801,0                | 108,6               |
| <b>Доходы от использования имущества, находящегося в государственной и муниципальной собственности</b>  | <b>47 000,0</b>        | <b>48 841,6</b>        | <b>103,9</b>        |
| <i><b>Доходы, получаемые в виде арендной либо иной платы за передачу в возмездное пользование государственного и муниципального имущества (за исключением имущества бюджетных и автономных учреждений, а также имущества государственных и муниципальных унитарных предприятий, в том числе казенных)</b></i> | <i><b>47 000,0</b></i> | <i><b>48 841,6</b></i> | <i><b>103,9</b></i> |
| Доходы, получаемые в виде арендной платы за земельные участки, государственная собственность на которые не разграничена, а также средства от продажи права на заключение договоров аренды указанных земельных участков  | 47 000,0               | 48 831,1               | 103,9               |
| Доходы от сдачи в аренду имущества, находящегося в оперативном управлении органов государственной власти, органов местного самоуправления, государственных внебюджетных фондов и созданных ими учреждений (за исключением имущества бюджетных и автономных учреждений)  |                        | 10,5                   | #ДЕЛ/0!             |

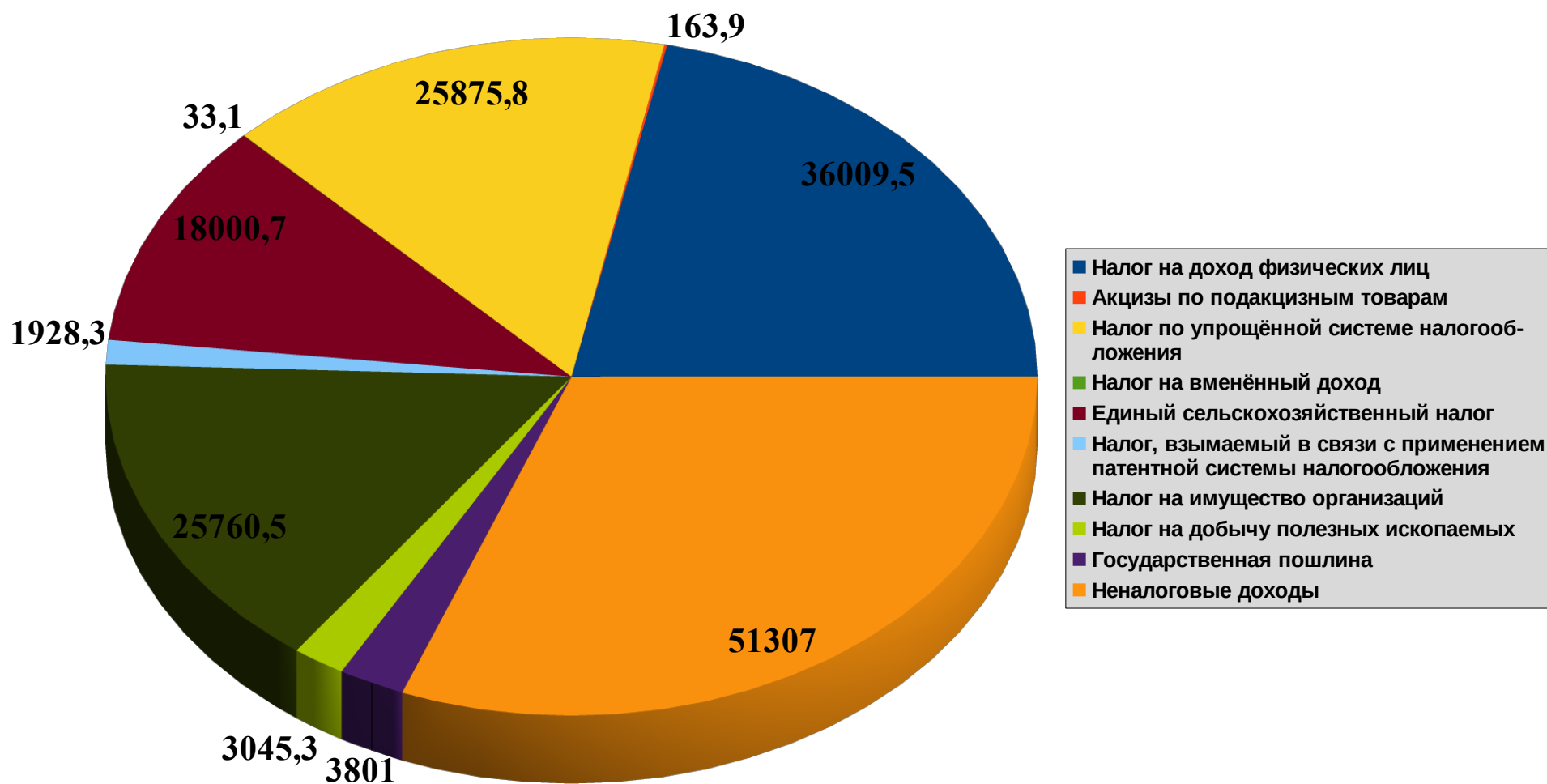
|   |                    |                    |              |
|---|--------------------|--------------------|--------------|
| <b>Платежи при пользовании природными ресурсами</b>   | <b>201,0</b>       | <b>208,1</b>       | 103,5        |
| Плата за негативное воздействие на окружающую среду   | 201,0              | 208,1              | <b>103,5</b> |
| <b>Доходы от оказания платных услуг (работ) и компенсации затрат государства</b>  | <b>350,3</b>       | <b>438,5</b>       | 125,2        |
| <b>Доходы от продажи материальных и нематериальных активов</b>  | <b>296,2</b>       | <b>1 488,5</b>     | <b>502,5</b> |
| <b>Штрафы, санкции, возмещение ущерба</b>   | <b>363,0</b>       | <b>274,1</b>       | <b>75,5</b>  |
| <b>Прочие неналоговые доходы</b>  |                    | <b>56,2</b>        |              |
| <b>Безвозмездные поступления:</b>   | <b>1 129 980,5</b> | <b>1 106 088,3</b> | <b>97,9</b>  |
| <b>Безвозмездные поступления от других бюджетов бюджетной системы Российской Федерации</b>  | <b>1 124 967,0</b> | <b>1 101 611,7</b> | <b>97,9</b>  |
| <b>Дотации бюджетам бюджетной системы Российской Федерации</b>  | <b>264 056,4</b>   | <b>264 056,4</b>   | <b>100,0</b> |
| Дотации бюджетам муниципальных районов на выравнивание бюджетной обеспеченности   | 228 714,0          | 228 714,0          | 100,0        |
| Дотации бюджетам муниципальных районов на поддержку мер по обеспечению сбалансированности бюджетов  | 32 000,0           | 32 000,0           | 100,0        |
| Прочие дотации бюджетам муниципальных районов   | 3 342,4            | 3 342,4            | 100,0        |
| <b>Субсидии бюджетам бюджетной системы Российской Федерации (межбюджетные субсидии)</b>   | <b>532 118,8</b>   | <b>509 574,0</b>   | <b>95,8</b>  |
| Субсидии бюджетам муниципальных районов на обеспечение мероприятий по переселению граждан из аварийного жилищного фонда, в том числе переселению граждан из аварийного жилищного фонда с учетом необходимости развития малоэтажного жилищного строительства, за счет средств, поступивших от государственной корпорации - Фонда содействия реформированию жилищно-коммунального хозяйства | 70 657,3           | 48 337,9           | 68,4         |
| Субсидии бюджетам муниципальных районов на обеспечение мероприятий по переселению граждан из аварийного жилищного фонда, в том числе переселению граждан из аварийного жилищного фонда с учетом необходимости развития малоэтажного жилищного строительства, за счет средств бюджетов   | 713,7              | 488,3              | 68,4         |
| Субсидии бюджетам муниципальных районов на организацию горячего питания обучающихся, получающих начальное общее образование в государственных и муниципальных образовательных организациях  | 14 205,6           | 14 205,6           | 100,0        |
| Субсидии бюджетам муниципальных районов на развитие транспортной инфраструктуры на сельских территориях   | 41 531,5           | 41 531,5           | 100,0        |

|   |                  |                  |              |
|---|------------------|------------------|--------------|
| Субсидии бюджетам муниципальных районов на обеспечение развития и укрепления материально-технической базы домов культуры в населенных пунктах с числом жителей до 50 тысяч человек  |                  |                  | #ДЕЛ/0!      |
| Субсидии бюджетам муниципальных районов на реализацию мероприятий по обеспечению жильем молодых семей   | 4 805,9          | 4 805,9          | 100,0        |
| Субсидия бюджетам муниципальных районов на поддержку отрасли культуры   | 160,9            | 160,9            | 100,0        |
| Субсидии бюджетам муниципальных районов на реализацию программ формирования современной городской среды   | 3 030,3          | 3 030,3          | 100,0        |
| Субсидии бюджетам муниципальных районов на софинансирование закупки оборудования для создания "умных" спортивных площадок   | 26 261,5         | 26 261,5         | 100,0        |
| Субсидии бюджетам городских округов на софинансирование капитальных вложений в объекты государственной (муниципальной) собственности в рамках обеспечения комплексного развития сельских территорий   | 282 923,2        | 282 923,2        | 100,0        |
| Субсидии бюджетам муниципальных районов за счет средств резервного фонда Правительства Российской Федерации   | 61 354,4         | 61 354,4         | 100,0        |
| Прочие субсидии бюджетам муниципальных районов  | 26 474,5         | 26 474,5         | 100,0        |
| <b>Субвенции бюджетам бюджетной системы Российской Федерации</b>  | <b>310 170,5</b> | <b>309 360,0</b> | <b>99,7</b>  |
| Субвенции бюджетам муниципальных районов на выполнение передаваемых полномочий субъектов Российской Федерации   | 290 838,0        | 290 798,5        | 100,0        |
| Субвенции бюджетам муниципальных районов на содержание ребенка в семье опекуна и приемной семье, а также вознаграждение, причитающееся приемному родителю   | 15 425,2         | 14 919,0         | 96,7         |
| Субвенции бюджетам муниципальных районов на компенсацию части платы, взимаемой с родителей (законных представителей) за присмотр и уход за детьми, посещающими образовательные организации, реализующие образовательные программы дошкольного образования | 265,4            | 57,0             | 21,5         |
| Субвенции бюджетам муниципальных районов на предоставление жилых помещений детям-сиротам и детям, оставшимся без попечения родителей, лицам из их числа по договорам найма специализированных жилых помещений   | 3 609,7          | 3 553,3          | 98,4         |
| Субвенции бюджетам муниципальных районов на осуществление полномочий по составлению (изменению) списков кандидатов в присяжные заседатели федеральных судов общей юрисдикции в Российской Федерации   | 32,2             | 32,2             | 100,0        |
| <b>Иные межбюджетные трансферты</b>   | <b>18 621,3</b>  | <b>18 621,3</b>  | <b>100,0</b> |

|   |                |                 |              |
|---|----------------|-----------------|--------------|
| Межбюджетные трансферты бюджетам муниципальных районов на ежемесячное денежное вознаграждение за классное руководство педагогическим работникам государственных и муниципальных общеобразовательных организаций | 16 690,9       | 16 690,9        | 100,0        |
| Прочие межбюджетные трансферты, передаваемые бюджетам муниципальных районов   | 1 930,4        | 1 930,4         | 100,0        |
| <b>Безвозмездные поступления от негосударственных организаций</b>   |                |                 | #ДЕЛ/0!      |
| <b>Прочие безвозмездные поступления</b>   | <b>5 013,5</b> | <b>5 015,7</b>  | <b>100,0</b> |
| <b>Доходы бюджетов бюджетной системы российской федерации от возврата остатков субсидий, субвенций и иных межбюджетных трансфертов, имеющих целевое назначение, прошлых лет</b>                                 |                | <b>2 259,4</b>  |              |
| <b>Возврат остатков субсидий, субвенций и иных межбюджетных трансфертов, имеющих целевое назначение, прошлых лет</b>  |                | <b>-2 798,5</b> |              |

# Налоговые и неналоговые доходы районного бюджета муниципального образования «Кошехабльский район» за 2022 год

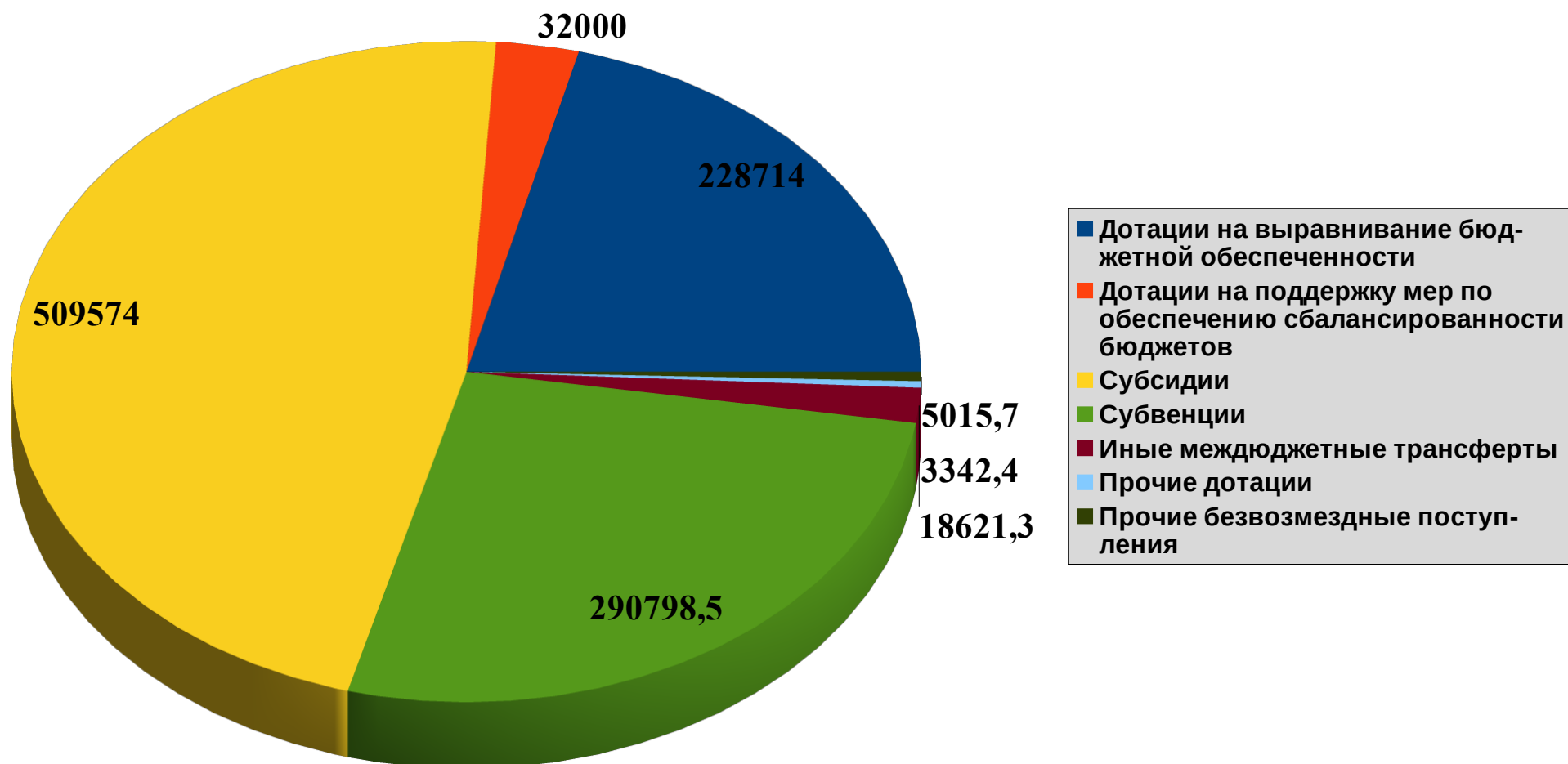
тыс. рублей



**Итого: 165 925,1**

## Безвозмездные поступления в бюджет муниципального образования «Кошехабльский район» за 2022 год

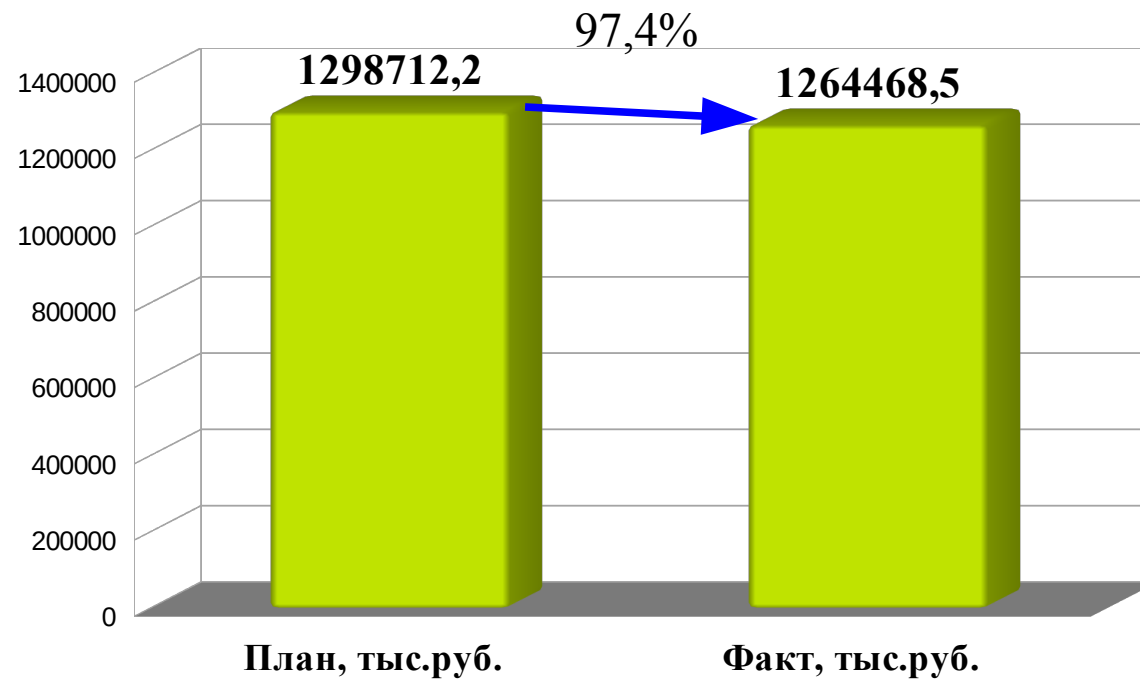
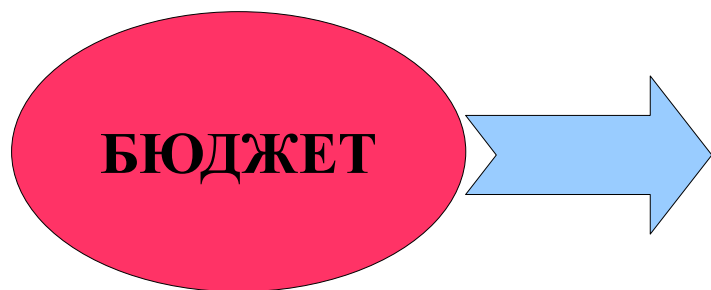
тыс. рублей



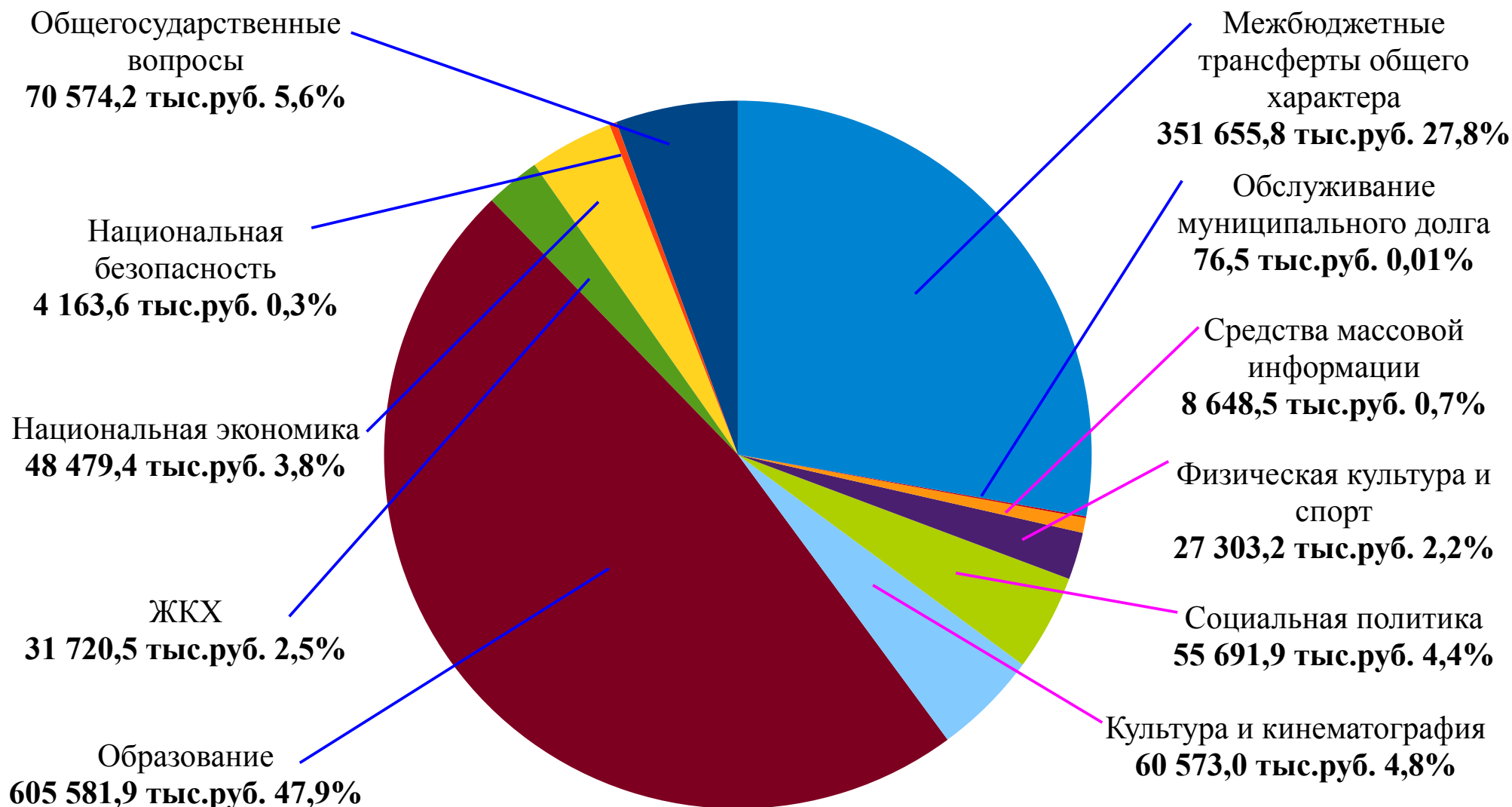
**Итого (с учётом возврата остатков субсидий): 1 106 088,3**



# Исполнение бюджета МО «Кошехабльский район» по расходам в 2022 году



## Структура расходов бюджета МО «Кошехабльский район» в 2022 году



**Итого 1 264 468,5 тыс.руб.**

## Расходы бюджета муниципального образования "Кошехабльский район" за 2022 год по разделам и подразделам классификации расходов бюджетов Российской Федерации

тысяч рублей

| Наименование  | РЗ        | ПР        | Уточнен-<br>ный<br>бюджет | Факти-<br>ческое<br>исполне-<br>ние | Процент<br>исполне-<br>ния к<br>уточнен-<br>ному<br>плану |
|---|-----------|-----------|---------------------------|-------------------------------------|---|
| <b>В С Е Г О</b>  |           |           | <b>1 298 712,2</b>        | <b>1 264 468,5</b>                  | <b>97,4</b>   |
| <b>Общегосударственные вопросы</b>  | <b>01</b> | <b>00</b> | <b>73 200,8</b>           | <b>70 574,2</b>                     | <b>96,4</b>   |
| Функционирование высшего должностного лица субъекта Российской Федерации и муниципального образования   | 01        | 02        | 1 927,4                   | 1 913,6                             | 99,3  |
| Функционирование законодательных (представительных) органов государственной власти и представительных органов муниципальных образований         | 01        | 03        | 3 798,3                   | 3 658,0                             | 96,3  |
| Функционирование Правительства Российской Федерации, высших органов исполнительной власти субъектов Российской Федерации, местных администраций | 01        | 04        | 29 638,5                  | 29 432,7                            | 99,3  |
| Судебная система  | 01        | 05        | 32,2                      | 32,2                                | 100,0   |
| Обеспечение деятельности финансовых, налоговых и таможенных органов и органов финансового (финансово-бюджетного) надзора                        | 01        | 06        | 14 421,5                  | 14 228,6                            | 98,7  |
| Обеспечение проведения выборов и референдумов   | 01        | 07        | 2 400,0                   | 2 400,0                             | 100,0   |
| Резервные фонды   | 01        | 11        | 500,0                     | 0,0                                 | 0,0   |
| Другие общегосударственные вопросы  | 01        | 13        | 20 482,9                  | 18 909,1                            | 92,3  |
| <b>Национальная безопасность и правоохранительная деятельность</b>  | <b>03</b> | <b>00</b> | <b>5 442,9</b>            | <b>4 163,6</b>                      | <b>76,5</b>   |

|   |           |           |                  |                  |              |
|---|-----------|-----------|------------------|------------------|--------------|
| Защита населения и территории от чрезвычайных ситуаций природного и техногенного характера, пожарная безопасность | 03        | 10        | 5 432,9          | 4 153,6          | 76,5         |
| Другие вопросы в области национальной безопасности и правоохранительной деятельности                              | 03        | 14        | 10,0             | 10,0             | 100,0        |
| <b>Национальная экономика</b>   | <b>04</b> | <b>00</b> | <b>49 491,6</b>  | <b>48 479,4</b>  | <b>98,0</b>  |
| Сельское хозяйство и рыболовство  | 04        | 05        | 6 881,7          | 6 847,9          | 99,5         |
| Дорожное хозяйство (дорожные фонды)   | 04        | 09        | 42 509,9         | 41 531,5         | 97,7         |
| Другие вопросы в области национальной экономики   | 04        | 12        | 100,0            | 100,0            | 100,0        |
| <b>Жилищно-коммунальное хозяйство</b>   | <b>05</b> | <b>00</b> | <b>37 601,1</b>  | <b>31 720,5</b>  | <b>84,4</b>  |
| Жилищное хозяйство  | 05        | 01        | 32 259,8         | 26 410,9         | 81,9         |
| Коммунальное хозяйство  | 05        | 02        | 2 311,0          | 2 279,3          | 98,6         |
| Благоустройство   | 05        | 03        | 3 030,3          | 3 030,3          | 100,0        |
| <b>Образование</b>  | <b>07</b> |           | <b>608 779,4</b> | <b>605 581,9</b> | <b>99,5</b>  |
| Дошкольное образование  | 07        | 01        | 150 698,8        | 150 698,8        | 100,0        |
| Общее образование   | 07        | 02        | 356 113,9        | 355 605,4        | 99,9         |
| Дополнительное образование детей  | 07        | 03        | 70 189,4         | 70 189,4         | 100,0        |
| Молодежная политика   | 07        | 07        | 2 737,3          | 2 707,3          | 98,9         |
| Другие вопросы в области образования  | 07        | 09        | 29 040,0         | 26 381,0         | 90,8         |
| <b>Культура, кинематография</b>   | <b>08</b> | <b>00</b> | <b>60 865,4</b>  | <b>60 573,0</b>  | <b>99,5</b>  |
| Культура  | 08        | 01        | 45 054,6         | 44 885,2         | 99,6         |
| Кинематография  | 08        | 02        | 483,5            | 439,2            | 90,8         |
| Другие вопросы в области культуры, кинематографии   | 08        | 04        | 15 327,3         | 15 248,6         | 99,5         |
| <b>Социальная политика</b>  | <b>10</b> | <b>00</b> | <b>75 647,0</b>  | <b>55 691,9</b>  | <b>73,6</b>  |
| Пенсионное обеспечение  | 10        | 01        | 3 218,9          | 3 146,1          | 97,7         |
| Социальное обеспечение населения  | 10        | 03        | 45 108,0         | 26 016,6         | 57,7         |
| Охрана семьи и детства  | 10        | 04        | 26 014,2         | 25 223,3         | 97,0         |
| Другие вопросы в области социальной политики  | 10        | 06        | 1 305,9          | 1 305,9          | 100,0        |
| <b>Физическая культура и спорт</b>  | <b>11</b> | <b>00</b> | <b>27 303,2</b>  | <b>27 303,2</b>  | <b>100,0</b> |
| Массовый спорт  | 11        | 02        | 27 303,2         | 27 303,2         | 100,0        |

|   |           |           |                  |                  |              |
|---|-----------|-----------|------------------|------------------|--------------|
| <b>Средства массовой информации</b>   | <b>12</b> | <b>00</b> | <b>8 648,5</b>   | <b>8 648,5</b>   | <b>100,0</b> |
| Телевидение и радиовещание  | 12        | 01        | 2 961,2          | 2 961,2          | 100,0        |
| Периодическая печать и издательства   | 12        | 02        | 5 687,3          | 5 687,3          | 100,0        |
| <b>Обслуживание государственного (муниципального) долга</b>   | <b>13</b> | <b>00</b> | <b>76,5</b>      | <b>76,5</b>      | <b>100,0</b> |
| Обслуживание государственного (муниципального) внутреннего долга  | 13        | 01        | 76,5             | 76,5             | 100,0        |
| <b>Межбюджетные трансферты общего характера бюджетам бюджетной системы Российской Федерации</b>             | <b>14</b> | <b>00</b> | <b>351 655,8</b> | <b>351 655,8</b> | <b>100,0</b> |
| Дотации на выравнивание бюджетной обеспеченности субъектов Российской Федерации и муниципальных образований | 14        | 01        | 12 448,0         | 12 448,0         | 100,0        |
| Иные дотации  | 14        | 02        | 1 430,0          | 1 430,0          | 100,0        |
| Прочие межбюджетные трансферты общего характера   | 14        | 03        | 337 777,8        | 337 777,8        | 100,0        |

**Расходы бюджета муниципального образования  
«Кошехабльский район» за 2022 год в разрезе  
муниципальных программ и непрограммные расходы**

| Наименование   | Уточненный<br>бюджету | Фактическое<br>исполнение | тыс.руб.<br>Процент<br>исполнения к<br>уточненному<br>бюджету |
|--|-----------------------|---------------------------|---|
| <b>Всего:</b>  | <b>1 298 712,2</b>    | <b>1 264 468,5</b>        | <b>97,4</b>   |
| <b>Муниципальные программы муниципального образования<br/>«Кошехабльский район»</b>  | <b>1 177 825,2</b>    | <b>1 150 882,8</b>        | <b>97,7</b>   |
| Муниципальная программа муниципального образования<br>"Кошехабльский район" "Поддержка и развитие средств массовой<br>информации, обеспечение информирования граждан о<br>деятельности муниципальных органов муниципального<br>образования "Кошехабльский район" | 8 648,5               | 8 648,5                   | 100,0   |
| Муниципальная программа муниципального образования<br>"Кошехабльский район" "Устойчивое развитие сельских<br>территорий"   | 392 278,6             | 392 278,6                 | 100,0   |
| Муниципальная программа муниципального образования<br>"Кошехабльский район" "Обеспечение доступным и комфортным<br>жильем и коммунальными услугами"  | 87 574,5              | 62 582,8                  | 71,5  |
| Муниципальная программа муниципального образования<br>"Кошехабльский район" "Развитие культуры и искусства"  | 59 739,8              | 59 477,4                  | 99,6  |
| Муниципальная программа муниципального образования<br>"Кошехабльский район" "Развитие системы образования"   | 546 274,4             | 545 257,9                 | 99,8  |
| Муниципальная программа муниципального образования   | 38 985,1              | 38 874,7                  | 99,7  |

|   |                  |                  |             |
|---|------------------|------------------|-------------|
| "Кошехабльский район" "Управление муниципальными финансами"   |                  |                  |             |
| Муниципальная программа муниципального образования «Кошехабльский район» «Социальная поддержка граждан»                         | 12 090,8         | 11 529,4         | 95,4        |
| Муниципальная программа муниципального образования «Кошехабльский район» «Формирование современной городской среды»             | 3 030,3          | 3 030,3          | 100,0       |
| Муниципальная программа муниципального образования "Кошехабльский район" "Развитие физической культуры и спорта"                | 27 303,2         | 27 303,2         | 100,0       |
| Муниципальная программа «Поддержка медицинских работников (врачей) муниципального образования «Кошехабльский район»             | 1 900,0          | 1 900,0          |             |
| <b>Расходы вне муниципальных программ муниципального образования «Кошехабльский район» (непрограммные направления расходов)</b> | <b>120 887,0</b> | <b>113 585,7</b> | <b>94,0</b> |

## Сведения о достижении целевых показателей (индикаторов) муниципальных программ МО «Кошехабльский район» за 2022 год

тыс.руб.

| Наименование программы, показателя  | Единица измерения | 2022год                    |                        |
|---|-------------------|----------------------------|------------------------|
|   |                   | Предусмотрено по программе | Фактическое исполнение |
| <b>Муниципальная программа МО «Кошехабльский район» «Управление муниципальными финансами»</b>   |                   |                            |                        |
| Темп роста налоговых и неналоговых доходов консолидированного бюджета МО «Кошехабльский район» (к предыдущему году)   | %                 | 100,2                      | 116,9                  |
| Объем налоговых и неналоговых доходов консолидированного бюджета МО «Кошехабльский район» на 1 жителя   | руб.              | 4 563,0                    | 8 069,6                |
| Расходы консолидированного бюджета МО «Кошехабльский район» на 1 жителя   | руб.              | 15 095,0                   | 44 957,2               |
| Муниципальный долг МО «Кошехабльский район» в расчете на 1 жителя   | руб.              | не более 4000              | 2 454,9                |
| Доля дотации, предоставляемой из республиканского бюджета Республики Адыгея, в объеме собственных доходов консолидированного бюджета МО "Кошехабльский район"                                   | %                 | не более 50,0              | 25,3                   |
| <b>Муниципальная программа муниципального образования "Кошехабльский район" "Развитие культуры и искусства"</b>   |                   |                            |                        |
| Доведение средней заработной платы педагогических работников учреждений дополнительного образования детей в сфере культуры до уровня средней заработной платы, утвержденных в "Дорожных картах" | руб.              | -                          | -                      |
| Доведение средней заработной платы работников учреждений культуры до уровня средней заработной платы, утвержденных в "Дорожных картах"  | руб.              | 33 171,0                   | 33 347,7               |
| Число проведенных мероприятий   | ед.               | 3 453                      | 3 460                  |
| Число посещений на массовых мероприятиях  | чел.              | 442 225                    | 464 120                |
| Число посещений библиотек   | чел.              | 132 244                    | 133 649                |
| Количество обучающихся детей в детских школах искусств  | чел.              | -                          | -                      |



|   |               |           |           |
|---|---------------|-----------|-----------|
| <b>Муниципальная программа муниципального образования "Кошехабльский район" "Развитие системы образования"</b>  |               |           |           |
| Доведение средней заработной платы педагогических работников дошкольных образовательных учреждений до уровня средней заработной платы, утвержденных в "Дорожных картах"   | руб.          | 28 756,00 | 28 906,52 |
| Доведение средней заработной платы педагогических работников общеобразовательных учреждений до уровня средней заработной платы, утвержденных в "Дорожных картах"  | руб.          | 31 540,30 | 31 716,95 |
| Доведение средней заработной платы педагогических работников учреждений дополнительного образования детей до уровня средней заработной платы, утвержденных в "Дорожных картах"  | руб.          | 34 500,0  | 34 668,07 |
| <b>Муниципальная программа муниципального образования "Кошехабльский район" "Поддержка и развитие средств массовой информации, обеспечение информирования граждан о деятельности муниципальных органов муниципального образования "Кошехабльский район"</b> |               |           |           |
| Распространение информационных материалов периодических печатных изданий  | экз.          |           |           |
|   | штук          | 326 095   | 326 095   |
| Производство и выпуск сетевого издания  | гигабайт      | 200       | 200       |
| <b>Муниципальная программа муниципального образования "Кошехабльский район" "Обеспечение доступным и комфортным жильем и коммунальными услугами"</b>  |               |           |           |
| Водоснабжение аула Кошехабль  | метров        | -         | -         |
| Обеспечение жильем молодых семей  | к-во семей    | 5         | 5         |
| Обеспечение жилыми помещениями детей-сирот, детей, оставшихся без попечения родителей, лиц из числа детей-сирот и детей, оставшихся без попечения родителей   | чел.          | 3         | 3         |
| <b>Муниципальная программа муниципального образования "Кошехабльский район" "Устойчивое развитие сельских территорий"</b>   |               |           |           |
| Водоснабжение населенных пунктов  | к-во км.      | 0         | 0         |
| Газификация населенных пунктов  | к-во км.      | 1,668     | 1,668     |
| Улучшение жилищных условий граждан, проживающих в сельской местности, в том числе молодых семей и молодых специалистов  | к-во семей    | 0         | 0         |
| Строительство, реконструкция автодороги   | к-во км.      | 1,668     | 1,668     |
| Строительство Дома культуры   | к-во мест     | 200       | 200       |
| Строительство врачебной амбулатории   | к-во объектов | 2         | 2         |

|   |               |          |          |
|---|---------------|----------|----------|
| Строительство спортивного комплекса, спортивного зала   | к-во объектов | 3        | 3        |
| <b>Муниципальная программа муниципального образования «Кошехабльский район» «Социальная поддержка граждан»</b>  |               |          |          |
| Предоставление компенсации на оплату жилья и коммунальных услуг отдельным категориям граждан в муниципальном образовании "Кошехабльский район" с целью улучшения благосостояния населения | тыс.руб.      | 11 144,0 | 10 605,4 |
| <b>Муниципальная программа муниципального образования "Кошехабльский район" "Формирование современной городской среды"</b>  |               |          |          |
| Благоустройство общественных территорий   | к-во объектов | 1        | 1        |
| Благоустройство дворовых территорий многоквартирных жилых домов   | к-во объектов | 1        | 1        |
| <b>Муниципальная программа муниципального образования "Кошехабльский район" "Развитие физической культуры и спорта"</b>   |               |          |          |
| Закупка и монтаж оборудования для создания "умной" спортивной площадки  | к-во объектов | 1        | 1        |
| <b>Муниципальная программа муниципального образования "Кошехабльский район" "Поддержка медицинских работников (врачей) муниципального образования «Кошехабльский район»</b>               |               |          |          |
| Приобретение жилья для последующего предоставления врачам с целью привлечения медицинских работников для работы в сельской местности  | к-во объектов | 1        | 1        |

## Сведения о реализации общественно-значимых проектов в МО Кошехабльский район" в 2022 году

| Общественно-значимый проект<br>(наименование проекта) | Место<br>реализации | Едини-<br>ца<br>измере-<br>ния | Объем<br>финансирования на<br>2022 год<br>(федеральный<br>бюджет,<br>республиканский<br>бюджет, местный<br>бюджет) (тыс.руб.) |           | Полученные результаты                                    |
|---|---------------------|--------------------------------|---|-----------|--|
|   |                     |                                | план  | факт      |  |
| Газификация села                                      | Кошехабльский район | тыс.руб.                       | 4 300,0   | 4 300,0   | Осуществлено строительство 3,187км. газопровода          |
| Строительство автодороги                              | Кошехабльский район | тыс.руб.                       | 41 951,1  | 41 951,1  | Осуществлено строительство 1,6687км. автомобильных дорог |
| Строительство Дома культуры                           | Кошехабльский район | тыс.руб.                       | 101 222,6   | 101 222,6 | Осуществлено строительство дома культуры на 200 мест     |
| Обеспечение жильем молодых семей (Минстрой)           | Кошехабльский район | тыс.руб.                       | 6 673,9   | 6 673,9   | Обеспечено жильем 5 семей                                |
| Обеспечение жильем детей-сирот                        | Кошехабльский район | тыс.руб.                       | 3 553,3   | 3 553,3   | Обеспечено жильем 3 детей-сирот                          |

|   |                     |          |           |           |  |
|---|---------------------|----------|-----------|-----------|--|
| Строительство врачебной амбулатории   | Кошехабльский район | тыс.руб. | 83 798,9  | 83 798,9  | Осуществлено строительство двух врачебных амбулаторий                    |
| Благоустройство дворовых территорий Дмитриевского, Кошехабльского и Майского сельских поселений | Кошехабльский район | тыс.руб. | 3 367,0   | 3 367,0   | Благоустроен парк в а. Кошехабль, благоустроены одна дворовая территория |
| Строительство спортивного комплекса, спортивного зала   | Кошехабльский район | тыс.руб. | 162 609,2 | 162 609,2 | Осуществлено строительство трех спортивных комплексов                    |
| Создание "умной" спортивной площадки  | Кошехабльский район | тыс.руб. | 26 275,5  | 26 275,5  | Создана 1 "умная" спортивная площадка                                    |
| Приобретение жилья врачам   | Кошехабльский район | тыс.руб. | 1 900,0   | 1 900,0   | Приобретено одно жилье   |

## Сведения

### о расходах бюджета муниципального образования «Кошехабльский район» по целевым группам в сфере образования за 2022 год

тыс.руб.

| Направление                | Показатель  | Численность | Объем расходов за 2022 год |           |
|----------------------------|---|-------------|----------------------------|-----------|
|                            |   |             | план                       | факт      |
| Дошкольное образование     | Количество детей, посещающих детские дошкольные учреждения(чел.)                                  | 1313        | 150 698,8                  | 150 698,8 |
| Общее образование          | Количество учащихся общеобразовательных школ (чел.)   | 3489        | 356 113,9                  | 355 605,4 |
| Дополнительное образование | Количество учащихся Центра дополнительного образования и детско-юношеской спортивной школы (чел.) | 3591        | 70 189,4                   | 70 189,4  |

## Основные макроэкономические показатели социально-экономического развития МО «Кошехабльский район» за 2022 год

| Наименование показателя   | ед. изм.         | Прогноз на<br>2022 год | Факт за<br>2022 год |
|---|------------------|------------------------|---------------------|
| <b><i>1. Промышленное производство</i></b>  |                  |                        |                     |
| 1. Объем отгруженной товарной продукции ( работ, услуг) собственного производства | <i>тыс. руб.</i> | 3 221 790,6            | 3 122 685,0         |
| <b><i>2. Труд и демография</i></b>  |                  |                        |                     |
| 2.1 среднесписочная численность занятых в экономике                               | <i>человек</i>   | 3302                   | 3316                |
| 2.2 Фонд оплаты труда работников крупных и средних предприятий                    | <i>тыс. руб.</i> | 1 101 954,2            | 1 449 194,0         |
| 2.3 Средний размер заработной платы по крупным и средним предприятиям             | <i>рублей</i>    | 27 810,3               | 28 999,1            |
| 2.4 Численность населения   | <i>человек</i>   | 29569                  | 29854               |
| <b><i>3. Малое предпринимательство</i></b>  |                  |                        |                     |
| 4.1 количество малых и средних предприятий  | <i>единиц</i>    | 58                     | 60                  |
| 4.2 Среднесписочная численность работников малых предприятий                      | <i>человек</i>   | 406                    | 392                 |
| 4.3 оборот малых предприятий  | <i>тыс. руб.</i> | 958 500,0              | 1 219 042,5         |

## Муниципальный долг МО «Кошехабльский район»

**Объём и структура муниципального долга на 01.01.2022г.**  
**ВСЕГО: 76 804,0 тыс. рублей**

В том числе бюджетные кредиты  
из республиканского бюджета  
Республики Адыгея

**76 804,0 тыс. рублей**

Погашено в 2022г.

**3 516,1**

тыс. рублей

Привлечено в 2022г.

**0,0**

тыс. рублей

**Объём и структура муниципального долга на 01.01.2023г.**  
**ВСЕГО: 73 288,0 тыс. рублей.**

В том числе бюджетные кредиты  
из республиканского бюджета  
Республики Адыгея

**73 288,0 тыс. рублей.**

Расходы на обслуживание муниципального долга: **76,5 тыс. рублей**

## Контактная информация

- Управление финансов администрации муниципального образования «Кошехабльский район»
- ул. Дружбы народов, 56, а.Кошехабль, 385400
- Тел./факс: 8(87770) 9-28-50;
- График работы Управления финансов: понедельник, вторник, среда, четверг – с 9.00 до 18.00, пятница – с 9.00 до 17.00. Перерыв – с 13.00 до 13.48.