

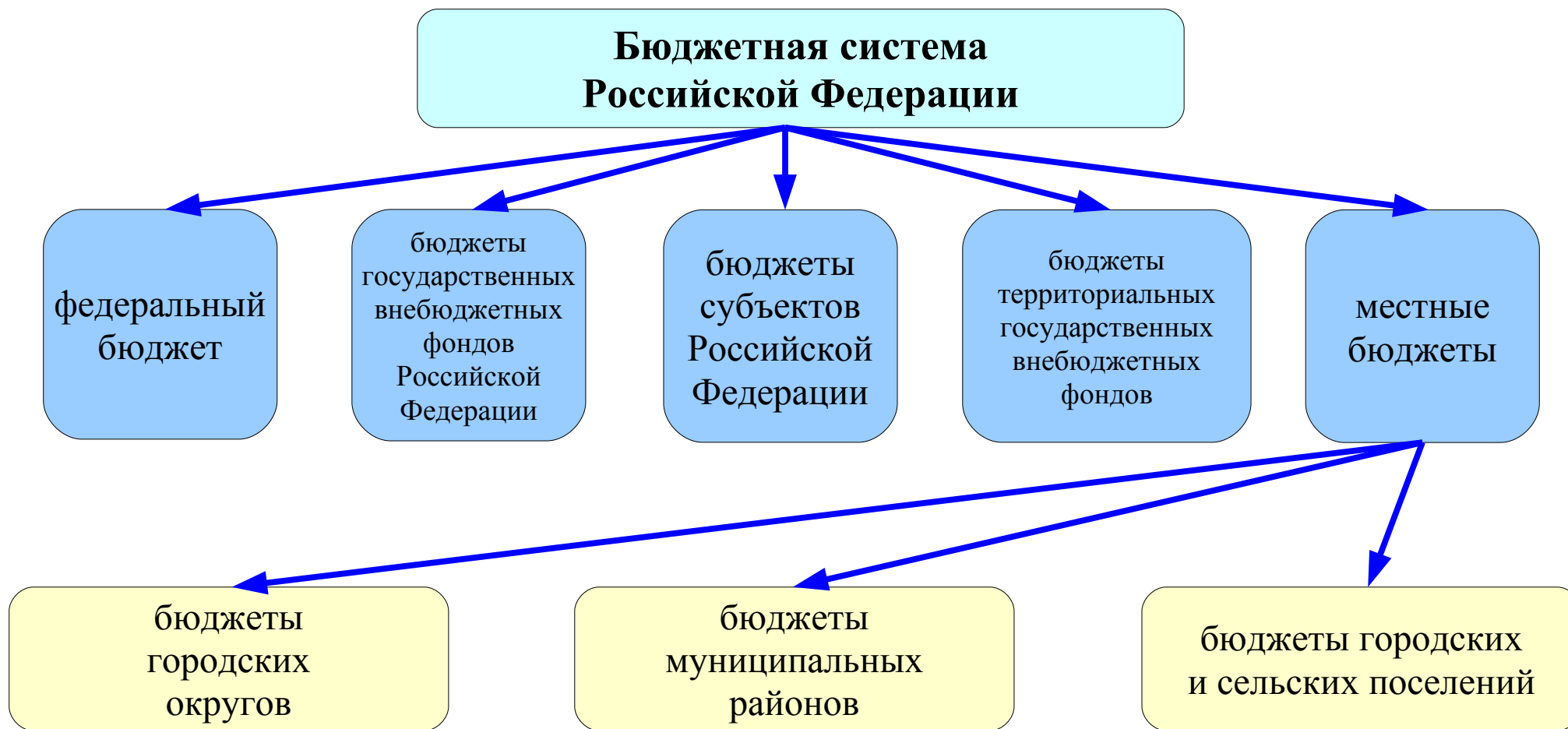
# ***БЮДЖЕТ ДЛЯ ГРАЖДАН***

## ***БЮДЖЕТ НА 2017-2019 ГОДЫ***

Подготовлен на основании решения Совета  
народных депутатов муниципального образования  
«Кошехабльский район» от 23 декабря 2016 г. №152  
«О бюджете муниципального образования «Кошехабльский район»  
на 2017 год и плановый период 2018-2019 годов



**Бюджет** – план доходов и расходов для обеспечения обязательств государства, закрепленных в Конституции Российской Федерации.



**Бюджетная система  
МО «Кошехабльский район»**

```
graph TD; A[Бюджетная система МО «Кошехабльский район»] --> B[Районный бюджет муниципального образования «Кошехабльский район»]; A --> C[Бюджеты Кошехабльского, Блечепсинского, Майского, Натырбовского, Вольненского, Ходзинского, Егерухайского, Игнатъевского, Дмитриевского сельских поселений]; B --- D[консолидированный бюджет МО «Кошехабльский район»]; C --- D;
```

Районный бюджет  
муниципального образования  
«Кошехабльский район»

Бюджеты Кошехабльского, Блечепсинского,  
Майского, Натырбовского, Вольненского,  
Ходзинского, Егерухайского,  
Игнатъевского, Дмитриевского  
сельских поселений

**консолидированный бюджет МО «Кошехабльский район»**

## Основные понятия

**ДОХОДЫ < РАСХОДЫ = ДЕФИЦИТ БЮДЖЕТА**

**ДОХОДЫ > РАСХОДЫ = ПРОФИЦИТ БЮДЖЕТА**

**Бюджет** составляется на три года – очередной финансовый год и плановый период (на 2017 год и на плановый период 2018-2019 годов)

**Очередной финансовый год** – год, на который составляется бюджет (2017 год)

**Плановый период** – два года, следующих за очередным финансовым годом (2018 и 2019 годы)

## Стадии бюджета

*Составление проекта бюджета*

*Рассмотрение и утверждение бюджета*

*Исполнение бюджета*

*Составление, внешняя проверка, рассмотрение  
и утверждение бюджетной отчётности*

*Муниципальный финансовый контроль*

**Основные макроэкономические показатели  
социально-экономического развития  
МО «Кошехабльский район» на 2017 год  
и на плановый период 2018-2019 годов**

Наименование показателя	ед. изм.	2015 факт	оценка 2016	прогноз на 2017 год		прогноз на 2018 год		прогноз на 2019 год	
				1 вар	2 вар	1 вар	2 вар	1 вар	2 вар
<b>1. Промышленное производство</b>									
1. Объем отгруженной товарной продукции (работ, услуг) собственного производства	млн. руб.	1 791,6	1 876,3	2 015,2	20 163,0	2 170,0	2 177,0	2 338,0	2 347,0
<b>2. Труд и демография</b>									
2.1 среднесписочная численность занятых в экономике	человек	3 604,0	3 564,0	3 572,0	3 572,0	3 596,0	3 596,0	3 618,0	3 618,0
2.2 Фонд оплаты труда работников	млн. руб.	820,0	828,9	848,0	852,0	870,0	881,0	900,0	918,0
2.3 Средний размер заработной платы по полному кругу предприятий	рублей	18 959,0	19 385,0	19 893,4	19 893,4	20 425,0	20 425,0	21 109,0	21 109,0
2.4 Численность населения	человек	29 968,0	29 792,0	293 834,0		29 884,0		29 943,0	
<b>3. Потребительский рынок</b>									
3.1 Розничный товарооборот	млн. руб.	745,6	809,7	866,7	868,8	927,0	931,0	993,0	997,0

Наименование показателя	ед. изм.	2015 факт	оценка 2016	прогноз на 2017 год		прогноз на 2018 год		прогноз на 2019 год	
				1 вар	2 вар	1 вар	2 вар	1 вар	2 вар
3.2 Оборот общественного питания	<i>млн. руб.</i>	42,3	47,5	53,6	54,1	60,5	61,3	67,6	68,8
3.3 Объем платных услуг населению	<i>млн. руб.</i>	50,3	54,3	58,8	58,9	63,6	64,5	69,5	70,8
<b>4. Малое предпринимательство</b>									
4.1 количество малых и средних предприятий	<i>единиц</i>	112,0	113,0	114,0		116,0		119,0	
4.2 Среднесписочная численность работников малых предприятий	<i>человек</i>	457,0	466,0	470,0		475,0		484,0	
4.3 оборот малых предприятий	<i>млн. руб.</i>	891,3	949,3	1 011,9	1 012,8	1 080,1	1 081,0	1 154,0	1 156,0

**Основные характеристики консолидированного бюджета  
муниципального образования «Кошехабльский район»  
на 2017 год и на плановый период 2018 и 2019 годов**

**2017 год**

тысяч рублей

№ п/п	Наименование	ВСЕГО ДОХОДЫ	в том числе:		Дефицит (-), профицит (+) бюджета	ВСЕГО РАСХОДЫ
			Налоговые и неналоговые доходы	Безвозмездные перечисления		
1	Консолидированный бюджет МО "Кошехабльский район"	<b>505 347,9</b>	<b>134 329,6</b>	<b>371 018,3</b>	<b>-6 668,0</b>	<b>512 030,3</b>
	<i>в том числе:</i>					
1.1.	Бюджет МО "Кошехабльский район" (муниципальный район)	<b>442 840,4</b>	<b>86 965,5</b>	<b>355 874,9</b>	<b>-4 300,0</b>	<b>447 140,4</b>
1.2.	Бюджеты сельских поселений, всего	<b>62 521,9</b>	<b>47 378,5</b>	<b>15 143,4</b>	<b>-2 368,0</b>	<b>64 889,9</b>

**2018 год**

тысяч рублей

№ п/п	Наименование	ВСЕГО ДОХОДЫ	в том числе:		Дефицит (-), профицит (+) бюджета	ВСЕГО РАСХОДЫ
			Налоговые и неналоговые доходы	Безвозмездные перечисления		
1	Консолидированный бюджет МО "Кошехабльский район"	<b>465 286,0</b>	<b>132 264,8</b>	<b>333 021,2</b>	<b>-6 607,0</b>	<b>471 893,0</b>
	<i>в том числе:</i>					
1.1.	Бюджет МО "Кошехабльский район" (муниципальный район)	<b>411 379,5</b>	<b>83 718,3</b>	<b>327 661,2</b>	<b>-4 180,0</b>	<b>415 559,5</b>
1.2.	Бюджеты сельских поселений, всего	<b>53 906,5</b>	<b>48 546,5</b>	<b>5 360,0</b>	<b>-2 427,0</b>	<b>56 333,5</b>



**2019 год**

тысяч рублей

№ п/п	Наименование	ВСЕГО ДОХОДЫ	в том числе:		Дефицит (-), профицит (+) бюджета	ВСЕГО РАСХОДЫ
			Налоговые и неналоговые доходы	Безвозмездные перечисления		
1	Консолидированный бюджет МО "Кошехабльский район"	<b>466 212,0</b>	<b>130 890,6</b>	<b>335 321,4</b>	<b>-6 489,0</b>	<b>472 701,0</b>
	<i>в том числе:</i>					
1.1.	Бюджет МО "Кошехабльский район" (муниципальный район)	<b>411 071,1</b>	<b>81 109,7</b>	<b>329 961,4</b>	<b>-4 000,0</b>	<b>415 071,1</b>
1.2.	Бюджеты сельских поселений, всего	<b>55 140,9</b>	<b>49 780,9</b>	<b>5 360,0</b>	<b>-2 489,0</b>	<b>57 629,9</b>

## Динамика доходов и расходов бюджета муниципального образования «Кошехабльский район»

тыс. рублей

Наименование показателя	Фактическое исполнение за 2015г.	Оценка исполнения 2016 года	% исполнения 2016 года к 2015 году	Прогноз на 2017 год	% прогнозируемого исполнения 2017 года к 2016 году	Прогноз на 2018 год	% прогнозируемого исполнения 2018 года к 2017 году	Прогноз на 2019 год	% прогнозируемого исполнения 2019 года к 2018 году
1	2	3	4	5	6	7	8	9	10
<b>ДОХОДЫ</b>									
<b>Налоговые и неналоговые доходы</b>	<b>93 271,4</b>	<b>93 801,5</b>	<b>100,6</b>	<b>86 965,5</b>	<b>92,7</b>	<b>83 718,3</b>	<b>96,3</b>	<b>81 109,7</b>	<b>96,9</b>
<b>Налоги на прибыль, доходы</b>	<b>21 185,9</b>	<b>20 945,6</b>	<b>98,9</b>	<b>22 302,8</b>	<b>106,5</b>	<b>22 884,0</b>	<b>102,6</b>	<b>23 675,6</b>	<b>103,5</b>
Налог на доходы физических лиц	21 185,9	20 945,6	98,9	22 302,8	106,5	22 884,0	102,6	23 675,6	103,5
<b>Налоги на товары (работы, услуги), реализуемые на территории Российской Федерации)</b>	<b>72,9</b>	<b>118,6</b>	<b>162,7</b>	<b>121,3</b>	<b>102,3</b>	<b>121,3</b>	<b>100,0</b>	<b>121,3</b>	<b>100,0</b>
Акцизы по подакцизным товарам (продукции), производимым на территории Российской Федерации	72,9	118,6	162,7	121,3	102,3	121,3	100,0	121,3	100,0
<b>Налоги на совокупный доход</b>	<b>12 824,3</b>	<b>12 331,6</b>	<b>96,2</b>	<b>14 560,4</b>	<b>118,1</b>	<b>15 587,5</b>	<b>107,1</b>	<b>16 677,7</b>	<b>107,0</b>
Налог, взимаемый в связи с применением упрощенной системы налогообложения	5 587,7	4 960,5	88,8	6 234,4	125,7	6 654,4	106,7	7 110,7	106,9
Единый налог на вмененный доход для отдельных видов деятельности	2 454,0	2 435,6	99,3	2 458,1	100,9	2 631,8	107,1	2 824,8	107,3
Единый сельскохозяйственный налог	4 780,1	4 925,3	103,0	5 867,9	119,1	6 301,3	107,4	6 742,2	107,0
Налог, взимаемый в связи с применением патентной системы налогообложения	2,5	10,2	408,0		0,0				
<b>Налоги на имущество</b>	<b>36 221,4</b>	<b>33 873,8</b>	<b>93,5</b>	<b>24 894,8</b>	<b>73,5</b>	<b>19 590,6</b>	<b>78,7</b>	<b>14 912,1</b>	<b>76,1</b>
Налог на имущество организаций	36 221,4	33 873,8	93,5	24 894,8	73,5	19 590,6	78,7	14 912,1	76,1

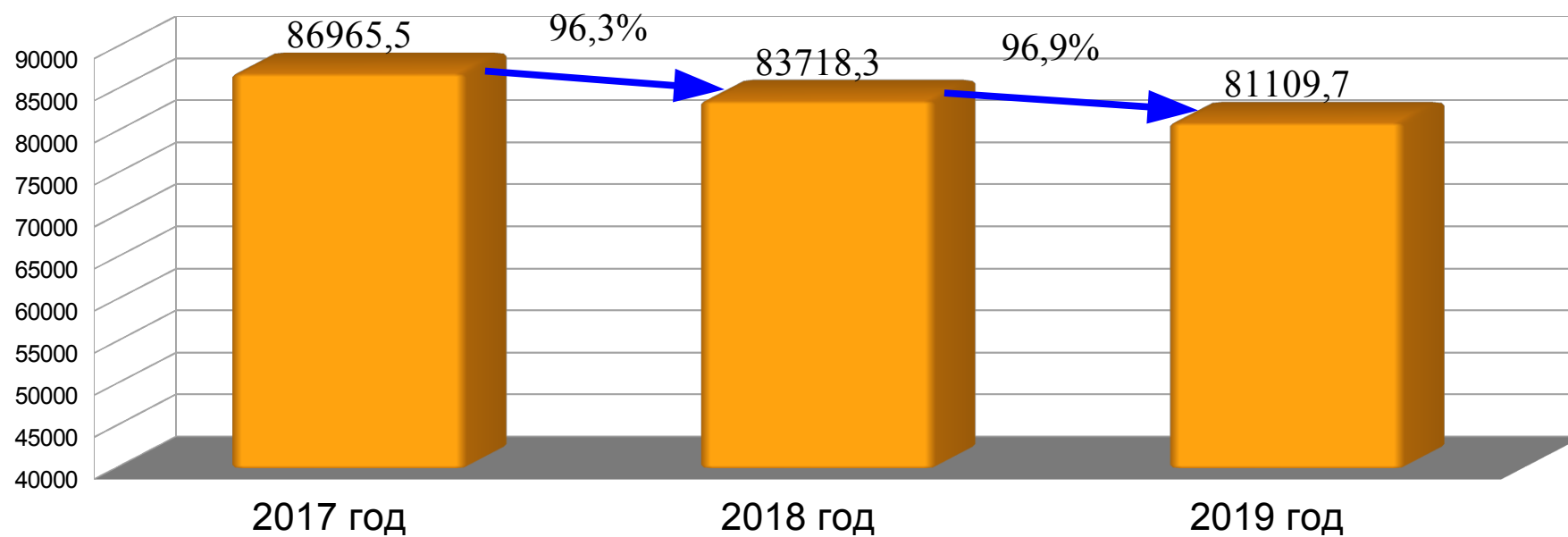
Наименование показателя	Фактическое исполнение за 2015г.	Оценка исполнения 2016 года	% исполнения 2016 года к 2015 году	Прогноз на 2017 год	% прогнозируемого исполнения 2017 года к 2016 году	Прогноз на 2018 год	% прогнозируемого исполнения 2018 года к 2017 году	Прогноз на 2019 год	% прогнозируемого исполнения 2019 года к 2018 году
1	2	3	4	5	6	7	8	9	10
<b>Налоги, сборы и регулярные платежи за пользование природными ресурсами</b>	<b>905,2</b>	<b>708,8</b>	<b>78,3</b>	<b>1 006,6</b>	<b>142,0</b>	<b>988,0</b>	<b>98,2</b>	<b>993,1</b>	<b>100,5</b>
Налог на добычу полезных ископаемых	905,2	708,8	78,3	1 006,6	142,0	988,0	98,2	993,1	100,5
<b>Государственная пошлина</b>	<b>2 949,9</b>	<b>3 014,3</b>	<b>102,2</b>	<b>3 262,4</b>	<b>108,2</b>	<b>3 407,3</b>	<b>104,4</b>	<b>3 562,1</b>	<b>104,5</b>
Государственная пошлина по делам рассматриваемым в судах общей юрисдикции, мировыми судьями	2 949,9	3 009,3	102,0	3 262,4	108,4	3 407,3	104,4	3 562,1	104,5
Государственная пошлина за государственную регистрацию, а также за совершение прочих юридически значимых действий		5,0			0,0				
<b>Задолженность и перерасчеты по отмененным налогам, сборам и иным обязательным платежам</b>	<b>0,1</b>		<b>0,0</b>						
<b>Доходы от использования имущества, находящегося в государственной и муниципальной собственности</b>	<b>15 739,5</b>	<b>19 354,9</b>	<b>123,0</b>	<b>18 334,3</b>	<b>94,7</b>	<b>18 319,9</b>	<b>99,9</b>	<b>18 319,9</b>	<b>100,0</b>
Проценты, полученные от предоставления кредитов внутри страны	18,6	18,6	100,0	14,4	77,4		0,0		
Доходы, получаемые в виде арендной либо иной платы за передачу в возмездное пользование государственного и муниципального имущества (за исключением имущества бюджетных и автономных учреждений, а также имущества государственных и муниципальных унитарных предприятий, в том числе казенных)	15 720,9	19 336,3	123,0	18 319,9	94,7	18 319,9	100,0	18 319,9	100,0
<b>Платежи при пользовании природными ресурсами</b>	<b>1 282,6</b>	<b>1 756,5</b>	<b>136,9</b>	<b>1 891,3</b>	<b>107,7</b>	<b>2 200,0</b>	<b>116,3</b>	<b>2 200,0</b>	<b>100,0</b>
Плата за негативное воздействие на окружающую среду	1 282,6	1 756,5	136,9	1 891,3	107,7	2 200,0	116,3	2 200,0	100,0

Наименование показателя	Фактическое исполнение за 2015г.	Оценка исполнения 2016 года	% исполнения 2016 года к 2015 году	Прогноз на 2017 год	% прогнозируемого исполнения 2017 года к 2016 году	Прогноз на 2018 год	% прогнозируемого исполнения 2018 года к 2017 году	Прогноз на 2019 год	% прогнозируемого исполнения 2019 года к 2018 году
1	2	3	4	5	6	7	8	9	10
Доходы от оказания платных услуг и компенсации затрат государства	283,0	32,9	11,6		0,0				
Доходы от продажи материальных и нематериальных активов	498,3	693,3	139,1		0,0				
Штрафы, санкции, возмещение ущерба	1 318,7	885,6	67,2	591,6	66,8	619,7	104,7	647,9	104,6
Прочие неналоговые доходы	-10,4	85,6			0,0				
Безвозмездные поступления	397 644,0	409 902,7	103,1	355 874,9	86,8	327 661,2	92,1	329 961,4	100,7
Дотации бюджетам субъектов Российской Федерации и муниципальных образований	119 251,1	138 890,0	116,5	138 735,0	99,9	110 988,0	80,0	110 988,0	100,0
Дотации на выравнивание бюджетной обеспеченности	29 713,0	103 040,0	346,8	138 735,0	134,6	110 988,0	80,0	110 988,0	100,0
Дотации на поддержку мер по обеспечению сбалансированности бюджетов	89 538,1	35 850,0	40,0	0,0	0,0	0,0		0,0	
Субсидии бюджетам бюджетной системы Российской Федерации (межбюджетные субсидии)	26 400,1	37 932,7	143,7	0,0	0,0	0,0		0,0	
Субвенции бюджетам субъектов Российской Федерации и муниципальных образований	222 293,8	218 793,3	98,4	217 139,9	99,2	216 673,2	99,8	218 973,4	101,1
Иные межбюджетные трансферты	28 747,5	12 948,8	45,0	0,0	0,0	0,0		0,0	
Безвозмездные поступления от негосударственных организаций	378,5		0,0	0,0		0,0		0,0	
Прочие безвозмездные поступления	695,0	1 814,9	261,1	0,0	0,0	0,0		0,0	
Возврат остатков субсидий, субвенций и иных межбюджетных трансфертов, имеющих целевое назначение, прошлых лет	-122,0	-477,0	391,0	0,0	0,0	0,0		0,0	
<b>Итого доходов</b>	<b>490 915,4</b>	<b>503 704,2</b>	<b>102,6</b>	<b>442 840,4</b>	<b>87,9</b>	<b>411 379,5</b>	<b>92,9</b>	<b>411 071,1</b>	<b>99,9</b>
<b>РАСХОДЫ</b>									
Общегосударственные вопросы	36 497,9	39 037,7	107,0	38 963,8	99,8	36 496,4	93,7	41 366,4	113,3
Национальная оборона	974,3	1 218,1	125,0	1 214,1	99,7	1 214,1	100,0	1 214,1	100,0

Наименование показателя	Фактическое исполнение за 2015г.	Оценка исполнения 2016 года	% исполнения 2016 года к 2015 году	Прогноз на 2017 год	% прогнозируемого исполнения 2017 года к 2016 году	Прогноз на 2018 год	% прогнозируемого исполнения 2018 года к 2017 году	Прогноз на 2019 год	% прогнозируемого исполнения 2019 года к 2018 году
1	2	3	4	5	6	7	8	9	10
Национальная безопасность и правоохранительная деятельность	1 368,4	1 322,4	96,6	2 191,4	165,7	1 983,4	90,5	1 982,5	100,0
Национальная экономика	4 502,2	19 678,6	437,1	4 866,6	24,7	4 463,7	91,7	4 463,7	100,0
Жилищно-коммунальное хозяйство	15 047,9	26 249,2	174,4	1 100,0	4,2	2 488,5	226,2	150,0	6,0
Образование	353 380,1	348 996,4	98,8	326 129,3	93,4	312 251,8	95,7	308 077,1	98,7
Культура и кинематография	28 135,3	30 931,5	109,9	27 105,7	87,6	26 034,2	96,0	26 034,2	100,0
Социальная политика	27 920,7	32 157,1	115,2	23 404,1	72,8	21 820,4	93,2	22 999,5	105,4
Физическая культура и спорт	705,3	860,2	122,0	600,0	69,8	0,0	0,0	0,0	
Средства массовой информации	6 113,9	6 368,9	104,2	6 497,1	102,0	4 986,9	76,8	4 986,9	100,0
Обслуживание государственного и муниципального долга	2 815,3	2 658,5	94,4	1 488,2	56,0	23,4	1,6	0,0	0,0
Межбюджетные трансферты	39 959,4	21 166,6	53,0	13 580,1	64,2	3 796,7	28,0	3 796,7	100,0
<b>Итого расходов</b>	<b>517 420,7</b>	<b>530 645,2</b>	<b>102,6</b>	<b>447 140,4</b>	<b>84,3</b>	<b>415 559,5</b>	<b>92,9</b>	<b>415 071,1</b>	<b>99,9</b>

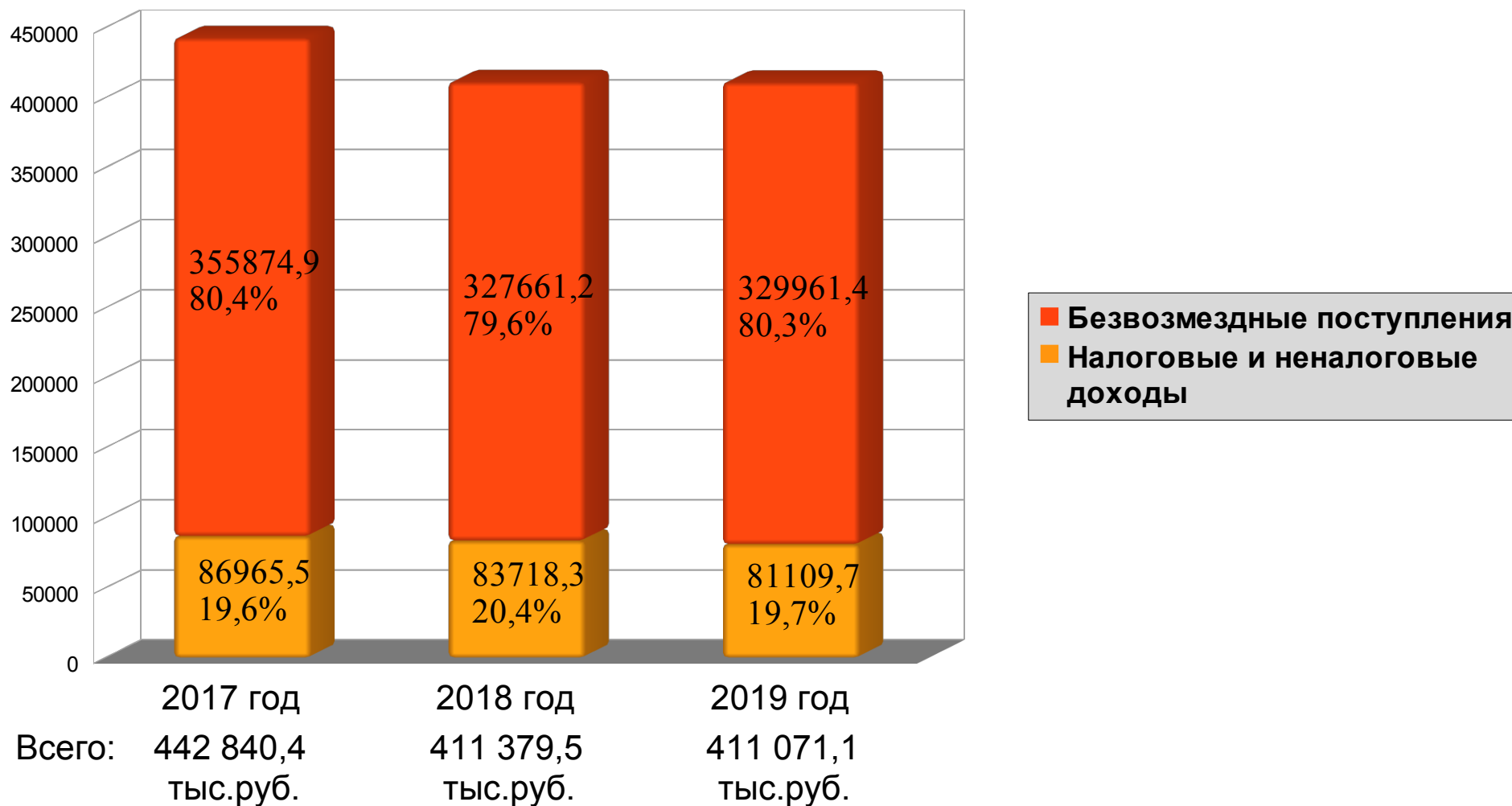
## Налоговые и неналоговые доходы бюджета МО «Кошехабльский район»

тыс. рублей



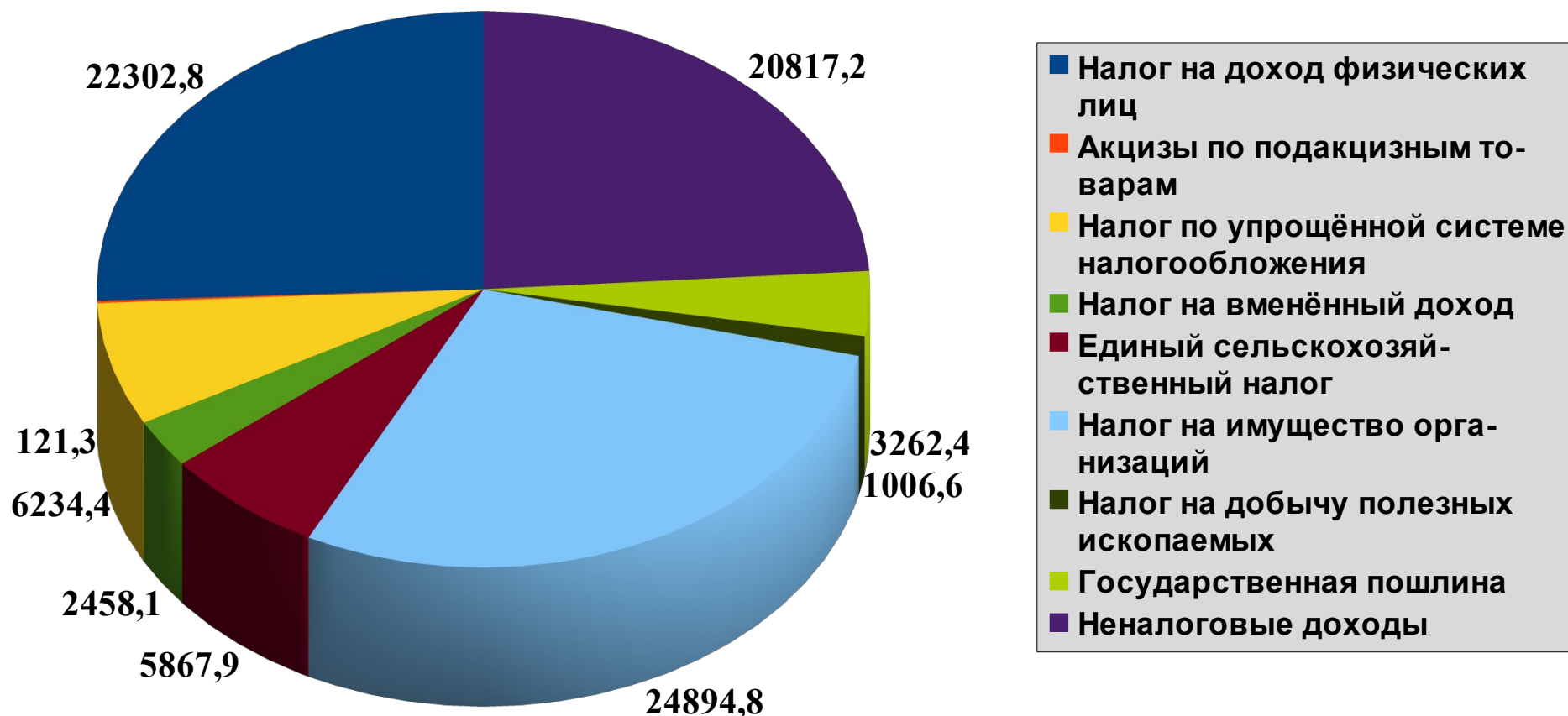
## Доходы районного бюджета муниципального образования «Кошехабльский район»

тыс. рублей



## Доходы районного бюджета муниципального образования «Кошехабльский район» на 2017 год

тыс. рублей



**ИТОГО 86 965,5**



**Плановые объемы безвозмездных поступлений из  
республиканского бюджета Республики Адыгея в доходной части  
бюджета муниципального образования «Кошехабльский район»  
в 2017 году по сравнению с первоначальными показателями  
2016 года:**

(в тысячах рублей)

Показатели	2016 год (первоначальный)	2017 год	Отклонения (+ , -)	2017 год к 2016 году, в процентах
Дотации на выравнивание бюджетной обеспеченности	103 040,0	138 735,0	+35 695,0	134,6%
Дотации на поддержку мер по обеспечению сбалансированности бюджетов	6 750,0	0	-6 750,0	
Субсидии				
Субвенции	215 908,1	217 139,9	+1 231,8	100,6%
Иные межбюджетные трансферты				
<b>Итого</b>	<b>325 698,1</b>	<b>355 874,9</b>	<b>+30 167,8</b>	<b>109,3%</b>

Объем дотаций из республиканского бюджета Республики Адыгея в 2017 году, по сравнению с 2016 годом, увеличился на 35 695 тыс. рублей.

Объемные показатели бюджета муниципального образования «Кошехабльский район» на 2017-2019 годы сложились следующим образом:

(в тысячах рублей)

Показатели	2016 год (уточненный план)	2017 год	2018 год	2019 год
Налоговые и неналоговые доходы	91 365,6	86 965,5	83 718,3	81 109,7
Безвозмездные поступления	379 220,2	355 874,9	327 661,2	329 961,4
Доходы, всего	470 585,8	442 840,4	411 379,5	411 071,1
Расходы	484 589,2	447 140,4	415 559,5	415 071,1
Дефицит	-14 003,4	-4 300,0	-4 180,0	-4 000,0

Бюджет муниципального образования «Кошехабльский район» на **2017** год сформирован:

по доходам – в объеме 442 840,4 тысячи рублей;

по расходам – 447 140,4 тысячи рублей;

**на 2018 год:**

по доходам – 411 379,5 тысячи рублей;

по расходам – 415 559,5 тысячи рублей;

**на 2019 год:**

по доходам – 411 071,1 тысячи рублей;

по расходам – 415 071,1 тысячи рублей.

Дефицит республиканского бюджета

на 2017 год составит 4 300,0 тысячи рублей,

на 2018 год – 4 180,0 тысячи рублей,

на 2019 год – 4 000,0 тысячи рублей.

Объем налоговых и неналоговых доходов в 2017 году к первоначальному бюджету 2016 года уменьшился на 4 400,1 тысячи рублей;

в 2018 году уменьшился к уровню 2017 года на 3 247,2 тысячи рублей;

в 2019 году уменьшился к уровню 2018 года на 2 608,6 тысячи рублей.

Уровень дефицита по отношению к налоговым и неналоговым доходам местного бюджета планируется по годам следующим образом:

1) 2017 год – 4,9 процента;

2) 2018 год – 5,0 процента;

3) 2019 год – 4,9 процента.

Данные показатели предусмотрены ниже ограничений Бюджетного Кодекса Российской Федерации.

Источниками финансирования дефицита бюджета предусматриваются заемные средства.

**Распределение бюджетных ассигнований бюджета  
муниципального образования «Кошехабльский район»  
по разделам и подразделам классификации  
расходов бюджетов Российской Федерации**

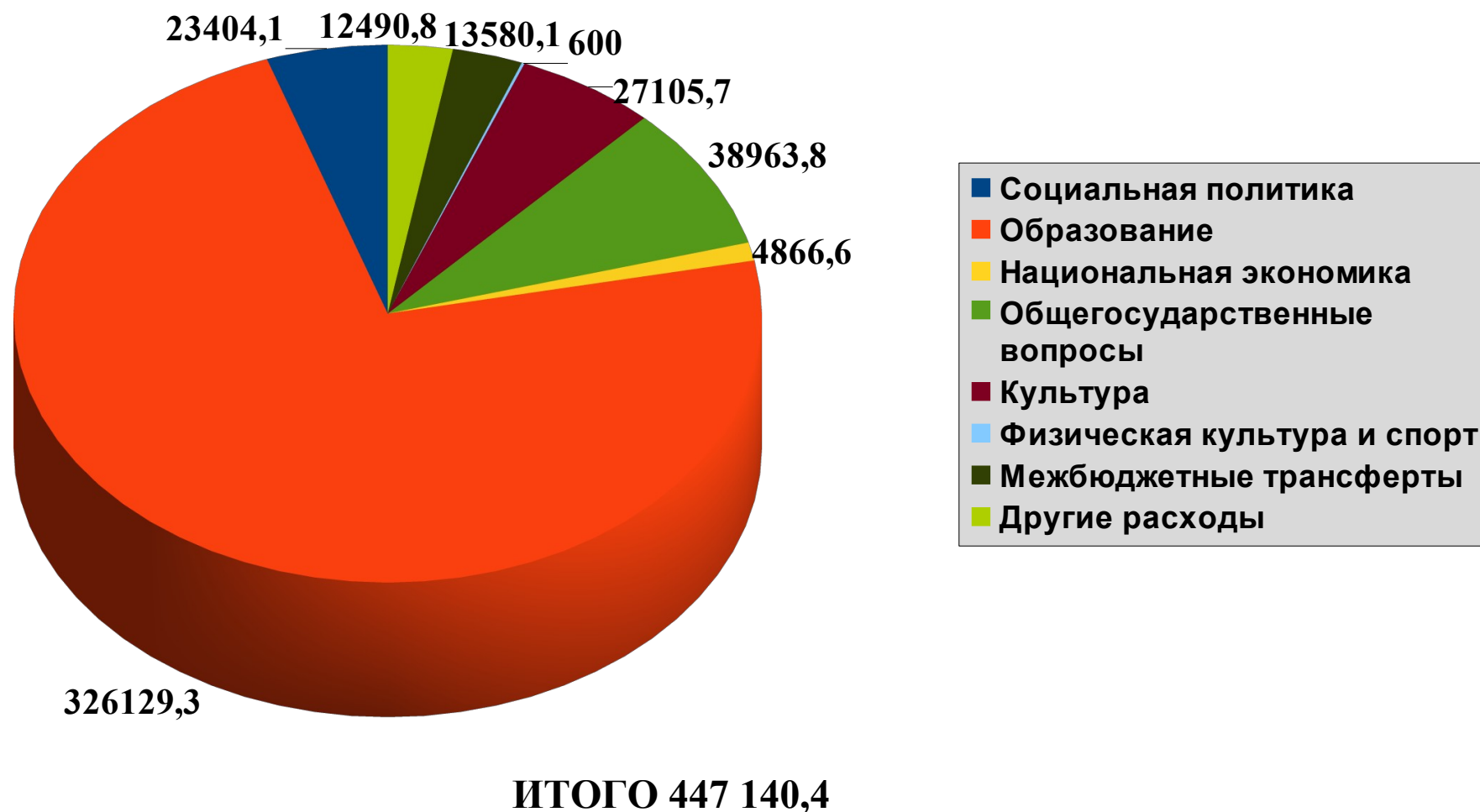
Наименование	РЗ	ПР	тыс. рублей		
			Сумма на 2017 год	Сумма на 2018 год	Сумма на 2019 год
<b>ВСЕГО</b>			<b>447 140,4</b>	<b>415 559,5</b>	<b>415 071,1</b>
<b>Общегосударственные вопросы</b>	<b>01</b>		<b>38 963,8</b>	<b>36 496,4</b>	<b>41 366,4</b>
Функционирование высшего должностного лица субъекта Российской Федерации и муниципального образования	01	02	1 047,8	1 047,8	1 047,8
Функционирование законодательных (представительных) органов государственной власти и представительных органов муниципальных образований	01	03	2 539,1	2 219,2	2 219,2
Функционирование Правительства Российской Федерации, высших органов исполнительной власти субъектов Российской Федерации, местных администраций	01	04	25 122,4	21 213,0	21 249,7
Обеспечение деятельности финансовых, налоговых и таможенных органов и органов финансового (финансово-бюджетного) надзора	01	06	6 993,7	6 355,9	6 355,9
Обеспечение проведения выборов и референдумов	01	07	600,0	0,0	0,0
Резервные фонды	01	11	700,0	300,0	300,0
Другие общегосударственные вопросы	01	13	1 960,8	5 360,5	10 193,8
<b>Национальная оборона</b>	<b>02</b>		<b>1 214,1</b>	<b>1 214,1</b>	<b>1 214,1</b>
Мобилизационная и вневойсковая подготовка	02	03	1 214,1	1 214,1	1 214,1

Наименование	РЗ	ПР	Сумма на 2017 год	Сумма на 2018 год	Сумма на 2019 год
<b>Национальная безопасность и правоохранительная деятельность</b>	<b>03</b>		<b>2 191,4</b>	<b>1 983,4</b>	<b>1 982,5</b>
Защита населения и территории от чрезвычайных ситуаций природного и техногенного характера, гражданская оборона	03	09	2 118,9	1 983,4	1 982,5
Другие вопросы в области национальной безопасности и правоохранительной деятельности	03	14	72,5	0,0	0,0
<b>Национальная экономика</b>	<b>04</b>		<b>4 866,6</b>	<b>4 463,7</b>	<b>4 463,7</b>
Сельское хозяйство и рыболовство	04	05	4 645,3	4 242,4	4 242,4
Дорожное хозяйство (дорожные фонды)	04	09	121,3	121,3	121,3
Другие вопросы в области национальной экономики	04	12	100,0	100,0	100,0
<b>Жилищно-коммунальное хозяйство</b>	<b>05</b>		<b>1 100,0</b>	<b>2 488,5</b>	<b>150,0</b>
Коммунальное хозяйство	05	02	1 100,0	2 488,5	150,0
<b>Образование</b>	<b>07</b>		<b>326 129,3</b>	<b>312 251,8</b>	<b>308 077,1</b>
Дошкольное образование	07	01	80 425,2	74 515,9	74 515,9
Общее образование	07	02	230 289,5	223 588,4	219 413,7
Молодежная политика	07	07	360,0	0,0	0,0
Другие вопросы в области образования	07	09	15 054,6	14 147,5	14 147,5
<b>Культура и кинематография</b>	<b>08</b>		<b>27 105,7</b>	<b>26 034,2</b>	<b>26 034,2</b>
Культура	08	01	19 872,0	19 211,7	19 211,7
Другие вопросы в области культуры, кинематографии	08	04	7 233,7	6 822,5	6 822,5
<b>Социальная политика</b>	<b>10</b>		<b>23 404,1</b>	<b>21 820,4</b>	<b>22 999,5</b>
Пенсионное обеспечение	10	01	1 353,1	0,0	0,0
Социальное обеспечение населения	10	03	450,0	1 321,1	200,0
Охрана семьи и детства	10	04	20 623,0	20 156,3	22 456,5
Другие вопросы в области социальной политики	10	06	978,0	343,0	343,0
<b>Физическая культура и спорт</b>	<b>11</b>		<b>600,0</b>	<b>0,0</b>	<b>0,0</b>
Массовый спорт	11	02	600,0	0,0	0,0

Наименование	РЗ	ПР	Сумма на 2017 год	Сумма на 2018 год	Сумма на 2019 год
<b>Средства массовой информации</b>	<b>12</b>		<b>6 497,1</b>	<b>4 986,9</b>	<b>4 986,9</b>
Телевидение и радиовещание	12	01	2 149,3	1 546,6	1 546,6
Периодическая печать и издательства	12	02	3 587,1	2 719,7	2 719,7
Другие вопросы в области средств массовой информации	12	04	760,7	720,6	720,6
<b>Обслуживание государственного и муниципального долга</b>	<b>13</b>		<b>1 488,2</b>	<b>23,4</b>	<b>0,0</b>
Обслуживание государственного внутреннего и муниципального долга	13	01	1 488,2	23,4	0,0
<b>Межбюджетные трансферты</b>	<b>14</b>		<b>13 580,1</b>	<b>3 796,7</b>	<b>3 796,7</b>
Дотации на выравнивание бюджетной обеспеченности субъектов Российской Федерации и муниципальных образований	14	01	10 196,7	3 796,7	3 796,7
Иные дотации	14	02	3 383,4	0,0	0,0

## Структура расходов районного бюджета муниципального образования «Кошехабльский район» на 2017 год

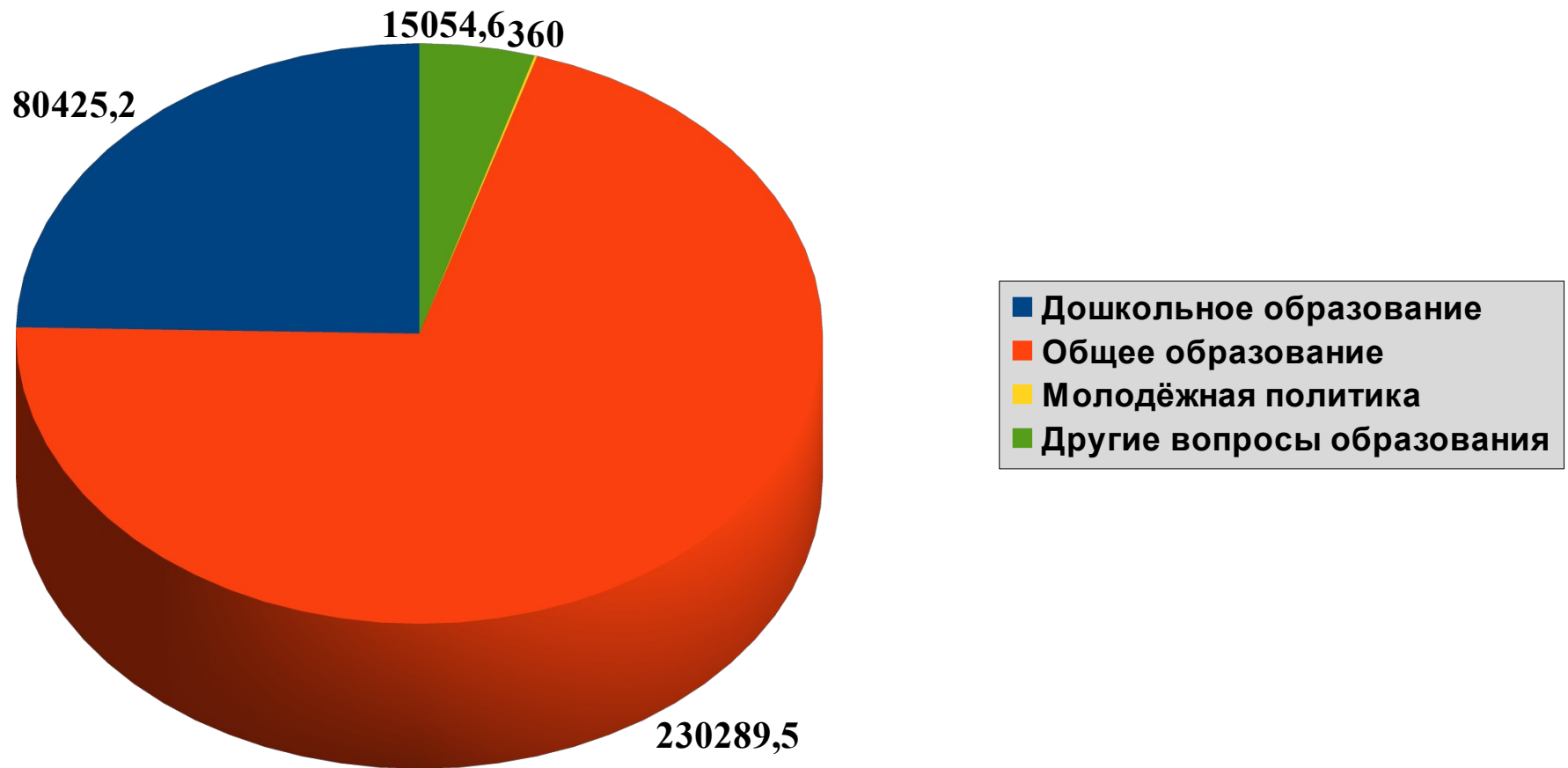
тыс. рублей



## Расходы на образование на 2017 год

Всего 326 129,3 тыс. рублей.

тыс. рублей





**Сведения**  
**о расходах бюджета муниципального образования**  
**«Кошехабльский район» по целевым группам в сфере образования**

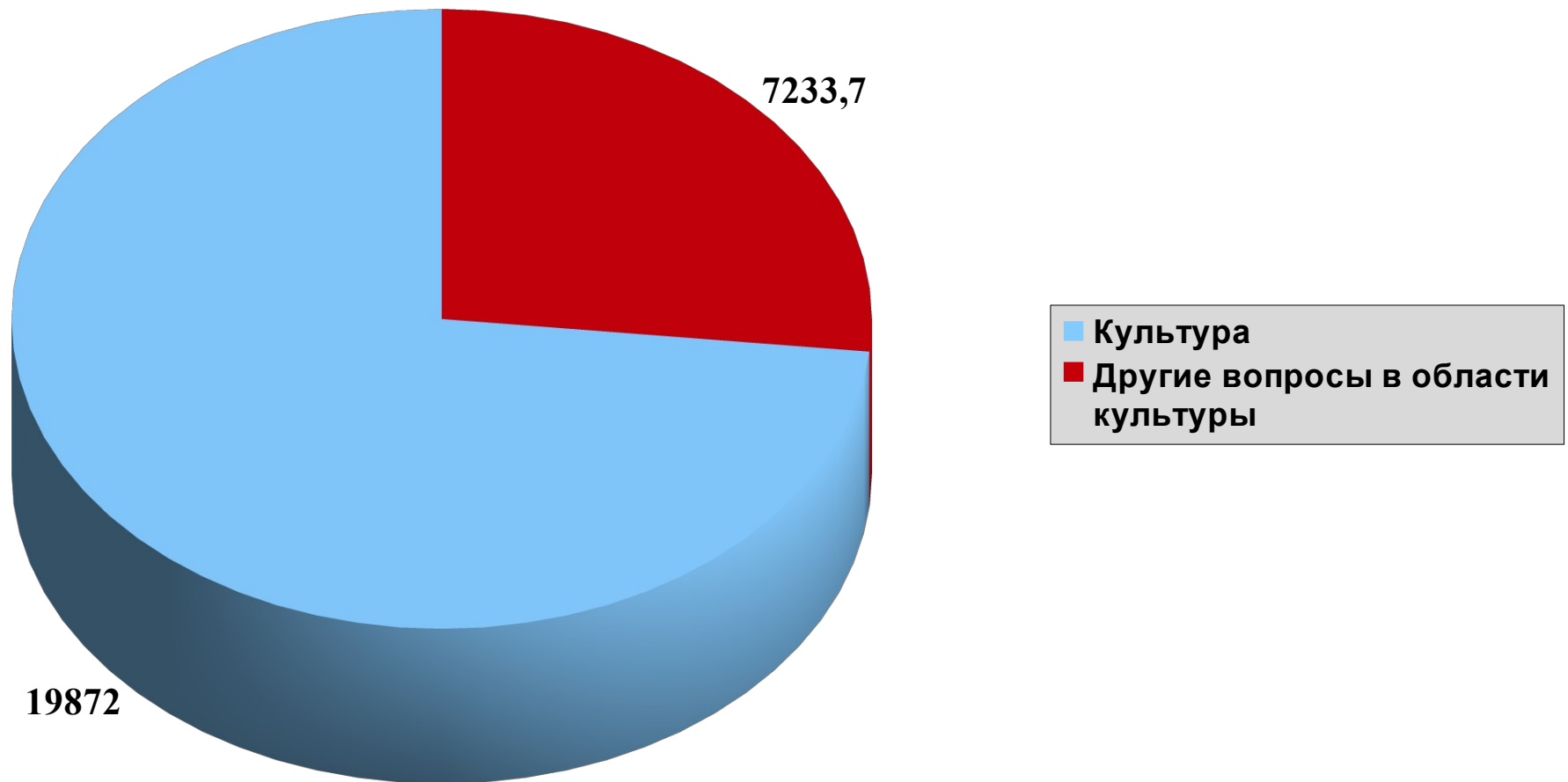
тыс. рублей

Направление	Показатель	Численность	Объем расходов за счет средств местного бюджета		
			2017 год	2018 год	2019 год
Дошкольное образование	Количество детей, посещающих детские дошкольные учреждения(чел.)	1613	25 788,2	19 878,9	19 878,9
Общее образование	Количество учащихся общеобразовательных школ (чел.)	3209	37 177,2	31 467,2	27 292,5
Дополнительное образование	Количество учащихся Центра дополнительного образования и детско-юношеской спортивной школы (чел.)	2947	45 503,8	44 931,1	44 931,1
Детские школы искусств	Количество учащихся (чел.)	383	11 483,4	11 065,0	11 065,0

## Расходы на культуру на 2017 год

Всего 27 105,7 тыс. рублей.

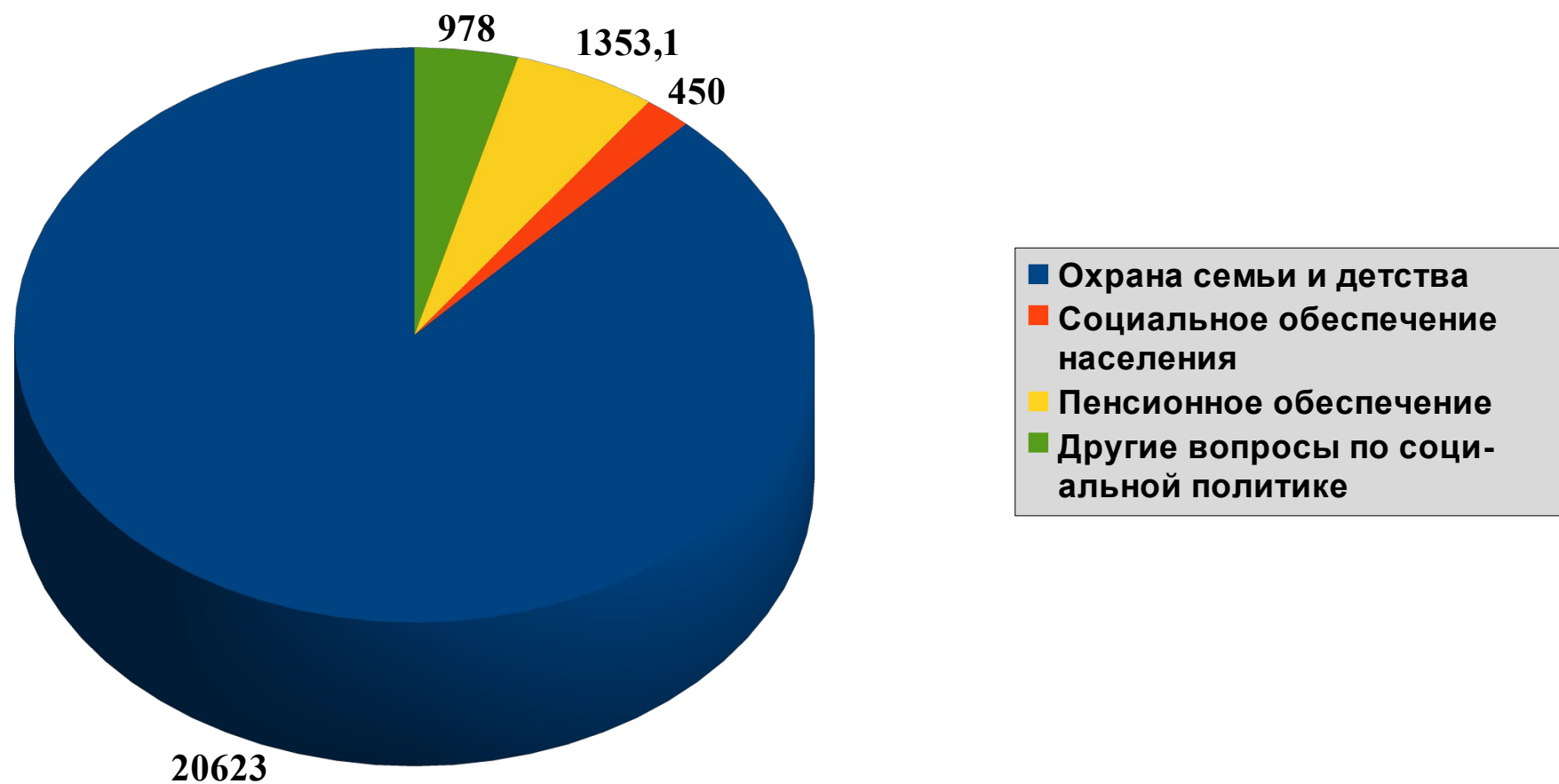
тыс. рублей



## Расходы на социальную политику на 2017 год

Всего 23 404,1 тыс. рублей.

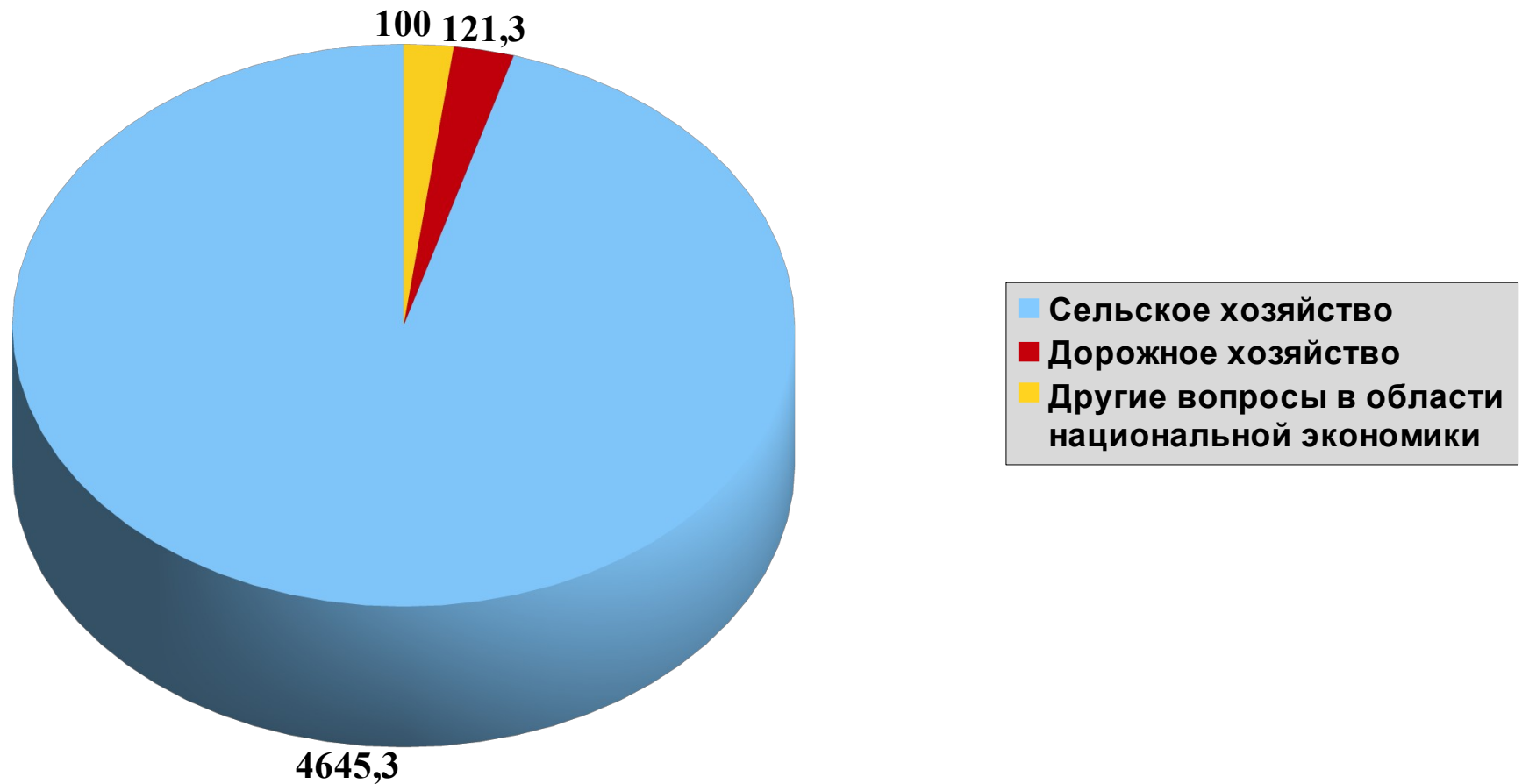
тыс. рублей



## Расходы в сфере экономики на 2017 год

Всего 4 866,6 тыс. рублей.

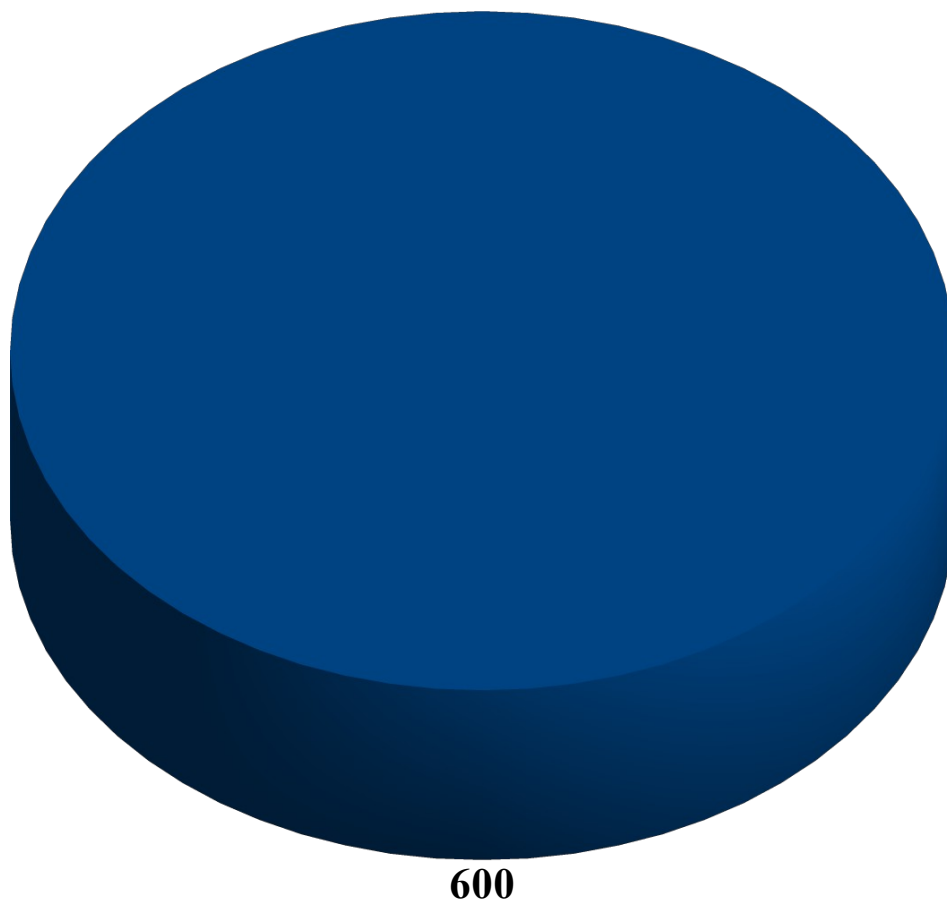
тыс. рублей



## Расходы по ФК и спорту на 2017 год

Всего 600,0 тыс. рублей.

тыс. рублей

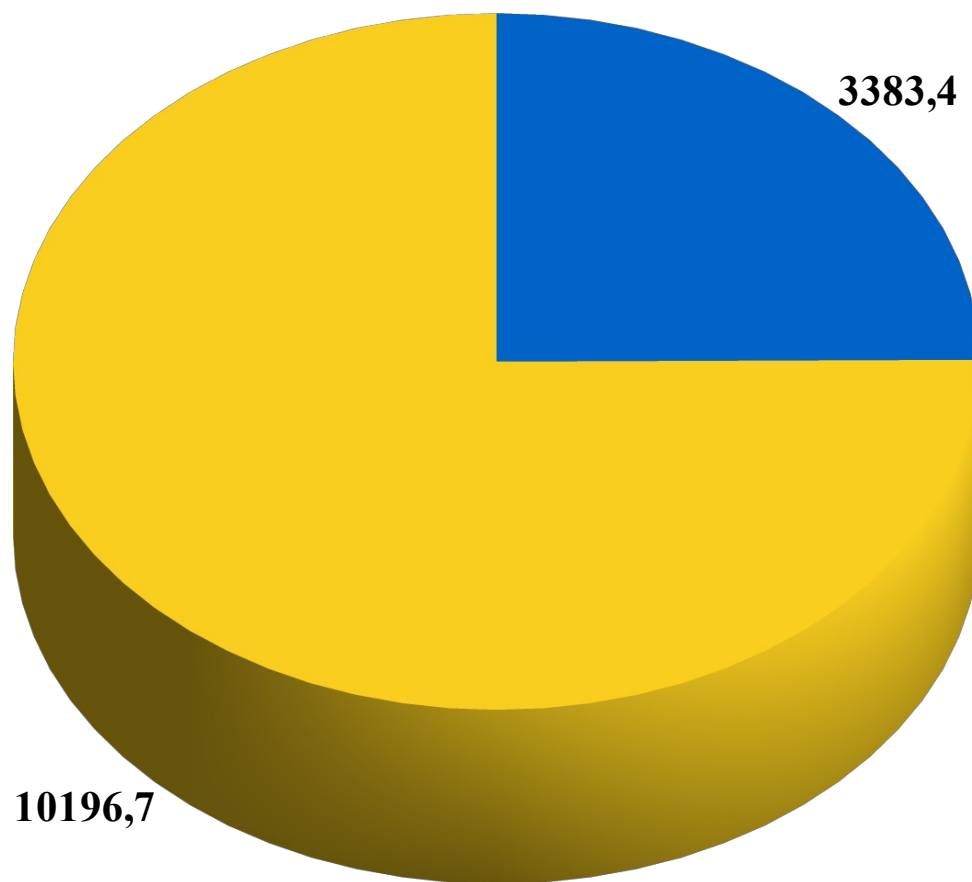


■ Физическая культура и спорт

## Межбюджетные трансферты на 2017 год

Всего 13 580,1 тыс. рублей.

тыс. рублей



- Дотации на выравнивание бюджетной обеспеченности поселений
- Дотации на обеспечение сбалансированности бюджетов поселений

**Расходы бюджета муниципального образования  
«Кошехабльский район» в разрезе муниципальных программ  
муниципального образования «Кошехабльский район»,  
целевые показатели муниципальных программ и непрограммные  
расходы муниципального образования «Кошехабльский район»**

Наименование	тыс. рублей				
	2015 год (факт)	2016 год (оценка)	2017 год (прогноз)	2018 год (прогноз)	2019 год (прогноз)
<b>Расходы бюджета МО "Кошехабльский район" всего:</b>	<b>517 420,7</b>	<b>530 645,2</b>	<b>447 140,4</b>	<b>415 559,5</b>	<b>415 071,7</b>
из них:					
<b>В рамках муниципальных программ</b>	<b>408 296,8</b>	<b>424 035,4</b>	<b>401 047,5</b>	<b>379 727,6</b>	<b>379 203,4</b>
в том числе:					
Муниципальная программа муниципального образования "Кошехабльский район" "Поддержка и развитие средств массовой информации, обеспечение информирования граждан о деятельности муниципальных органов муниципального образования "Кошехабльский район" на 2014 - 2020 годы"	6 113,9	6 368,9	6 497,1	4 986,9	4 986,9
Муниципальная программа муниципального образования "Кошехабльский район" "Устойчивое развитие сельских территорий на 2014-2017 годы и на период до 2020 года"	17 133,9	27 619,1	900,0	2 672,8	200,0
Муниципальная программа муниципального образования "Кошехабльский район" "Обеспечение доступным и комфортным жильем и коммунальными услугами на 2014 - 2020 годы"	9 903,2	9 630,9	6 144,0	6 464,1	7 777,5

<b>Наименование</b>	<b>2015 год (факт)</b>	<b>2016 год (оценка)</b>	<b>2017 год (прогноз)</b>	<b>2018 год (прогноз)</b>	<b>2019 год (прогноз)</b>
Муниципальная программа муниципального образования "Кошехабльский район" "Развитие культуры и искусства" на 2014-2020 годы	40 258,6	40 595,8	37 668,5	36 228,6	36 228,6
Муниципальная программа муниципального образования "Кошехабльский район" "Развитие системы образования на 2014 - 2020 годы"	334 887,2	339 820,7	319 195,5	306 325,7	302 151,0
Муниципальная программа муниципального образования "Кошехабльский район" "Управление муниципальными финансами" на 2014-2020 годы	26 163,2	24 147,2	19 960,7	13 202,8	18 012,7
Муниципальная программа муниципального образования «Кошехабльский район» «Социальная поддержка граждан» на 2017 – 2020 годы	0,0	0,0	10 681,7	9 846,7	9 846,7
<b>Расходы вне муниципальных программ муниципального образования «Кошехабльский район» (непрограммные направления расходов)</b>	<b>82 960,7</b>	<b>82 462,6</b>	<b>46 092,9</b>	<b>35 831,9</b>	<b>35 867,7</b>



**Сведения  
об общественно-значимых проектах  
муниципального образования «Кошехабльский район»**

тыс. рублей

Общественно-значимый объект	срок реализации	Объем финансирования		
		Федеральный и республиканский бюджет	Местный бюджет	Итого
Водоснабжение села	2016 год	9 834,8	1 092,8	<b>10 927,6</b>
	2017 год	4 938,7	548,8	<b>5 487,5</b>
	2018 год	20 103,4	2 233,5	<b>22 336,9</b>
	2019 год	20 123,1	2 235,8	<b>22 358,9</b>
Газификация села	2016 год	10 972,3	2 247,3	<b>13 219,6</b>
	2017 год	5 977,3	0,0	<b>5 977,3</b>
	2018 год	4 233,0	255,0	<b>4 488,0</b>
	2019 год	0,0	0,0	<b>0,0</b>
Улучшение жилищных условий граждан, проживающих в сельской местности, в том числе молодых семей и молодых специалистов (Минсельхоз)	2016 год	3 223,8	248,0	<b>3 471,8</b>
	2017 год	3 279,5	252,3	<b>3 531,8</b>
	2018 год	2 395,4	184,3	<b>2 579,7</b>
	2019 год	2 395,4	184,3	<b>2 579,7</b>
Обеспечение жильем молодых семей (Минстрой)	2016 год	4 659,0	2 012,8	<b>6 671,8</b>
	2017 год	6 729,5	2 243,2	<b>8 972,7</b>
	2018 год	3 410,2	1 136,8	<b>4 547,0</b>
	2019 год	3 410,2	1 136,8	<b>4 547,0</b>
Обеспечение жильем детей-сирот	2016 год	2 959,0	0,0	<b>2 959,0</b>
	2017 год	5 794,0	0,0	<b>5 794,0</b>
	2018 год	5 327,3	0,0	<b>5 327,3</b>
	2019 год	7 627,5	0,0	<b>7 627,5</b>

## Муниципальный долг

Предельный объём муниципального долга муниципального образования «Кошехабльский район»:

– на 2017 год: 86 000,0 тыс. рублей;

– на 2018 год: 83 000,0 тыс. рублей;

– на 2019 год: 81 000,0 тыс. рублей;

Объём муниципального долга на 01.01.2017г. – 119 000,0 тыс. рублей

## Контактная информация

- Управление финансов администрации муниципального образования «Кошехабльский район»
- ул. Дружбы народов, 56, а.Кошехабль, 385400
- Тел./факс: 8(87770) 9-28-50;
- График работы Управления финансов: понедельник, вторник, среда, четверг – с 9.00 до 18.00, пятница – с 9.00 до 17.00. Перерыв – с 13.00 до 13.48.